

# **BDEW-Gaspreisanalyse Januar 2020**

Haushalte

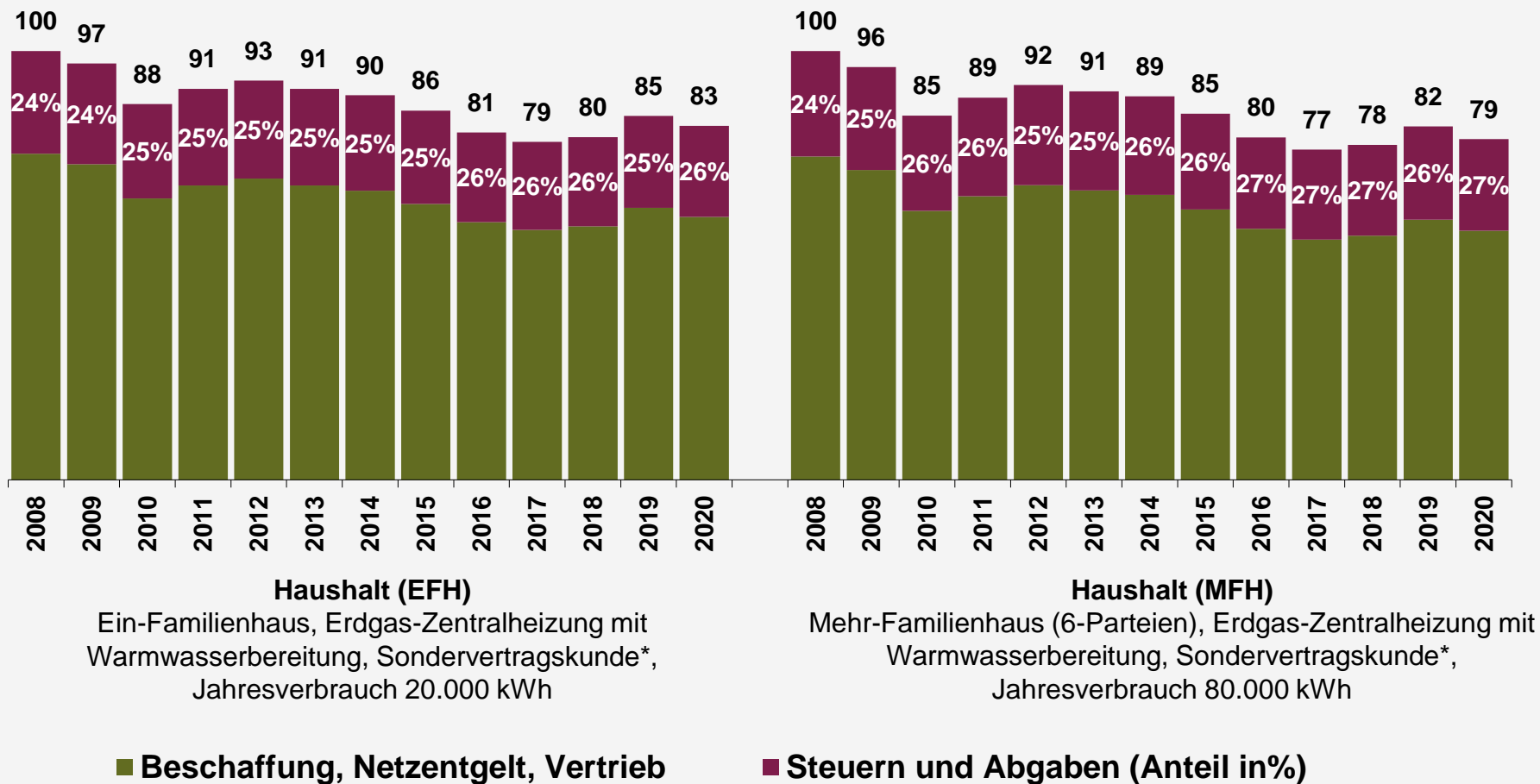
Berlin, 27. Januar 2020

# Die wichtigsten Ergebnisse im Überblick

- Der durchschnittliche **Erdgaspreis für Haushalte in Einfamilienhäusern (EFH)** mit einem Jahresverbrauch von 20.000 kWh ist zum Jahresbeginn 2020 gegenüber dem Vorjahr um 2,8 Prozent gesunken und liegt bei 6,00 ct/kWh (2019: 6,17 ct/kWh / Durchschnittserlös; Grundpreis anteilig für einen Jahresverbrauch von 20.000 kWh enthalten).
- Der durchschnittliche **Erdgaspreis für Mehrfamilienhäuser (MFH)** mit einem Jahresverbrauch von 80.000 kWh ist zum Jahresbeginn 2020 gegenüber dem Vorjahr um 3,6 Prozent gesunken und liegt bei 5,33 ct/kWh (2019: 5,53 ct/kWh / Durchschnittserlös; Grundpreis anteilig für einen Jahresverbrauch von 80.000 kWh enthalten).
- Vor allem die Kosten für **Beschaffung und Vertrieb** sind deutlich um 9,1 Prozent (EFH) bzw. 7,5 Prozent (MFH) gesunken und liegen derzeit bei 2,86 ct/kWh (EFH) bzw. 2,60 ct/kWh (MFH) (2019: 3,06 ct/kWh bzw. 2,81 ct/kWh).
- Die **Netzentgelte** für Haushaltskunden sind 2020 angestiegen: Um 3,2 Prozent auf 1,60 ct/kWh (EFH) bzw. auf 1,30 ct/kWh (MFH) (2019: 1,55 ct/kWh bzw. 1,26 ct/kWh).
- **Steuern, Abgaben und Umlagen** sind aufgrund der Mehrwertsteuer gesunken und betragen nun 1,54 ct/kWh (EFH) bzw. 1,43 ct/kWh (MFH) (2019: 1,56 ct/kWh bzw. 1,46 ct/kWh).
- Der **Anteil von Steuern und Abgaben** am Erdgaspreis für Haushalte beträgt derzeit 26 Prozent bei einem Jahresverbrauch von 20.000 kWh (EFH) bzw. 27 Prozent bei einem Jahresverbrauch von 80.000 kWh (MFH).

# Steuern und Abgaben: Haushalte

Entwicklung der Erdgaspreise (Index 2008 = 100)



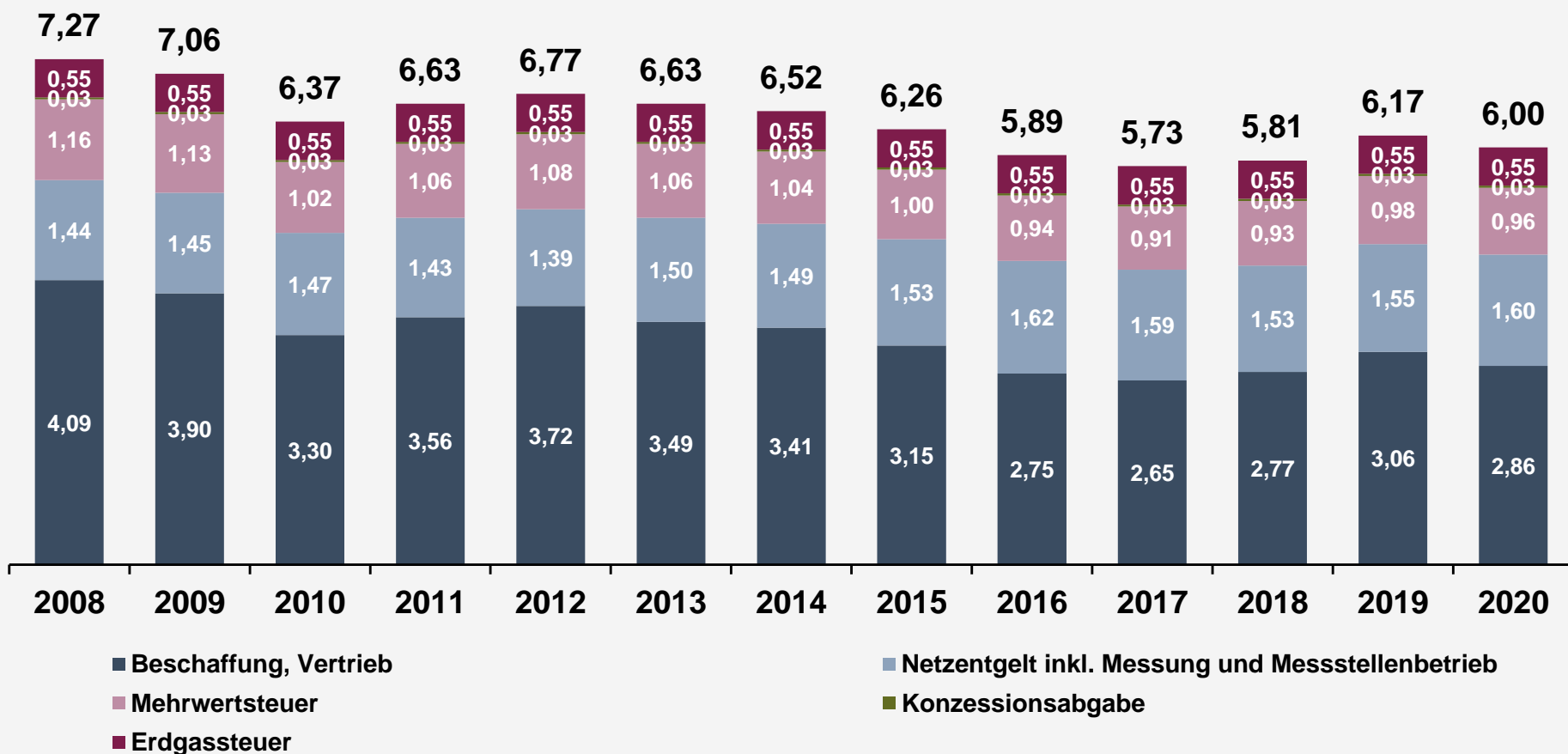
\* Heizgas-Kunden sind i. d. R. Sondervertragskunden mit geminderter Konzessionsabgabe (0,03 ct/kWh)

Quelle: BDEW; Stand: 01/2020

# Erdgaspreis für Haushalte (EFH) in ct/kWh

## Durchschnittlicher Erdgaspreis für einen Haushalt (EFH) in ct/kWh

Ein-Familienhaus, Erdgas-Zentralheizung mit Warmwasserbereitung, Sondervertragskunde\*, Jahresverbrauch 20.000 kWh



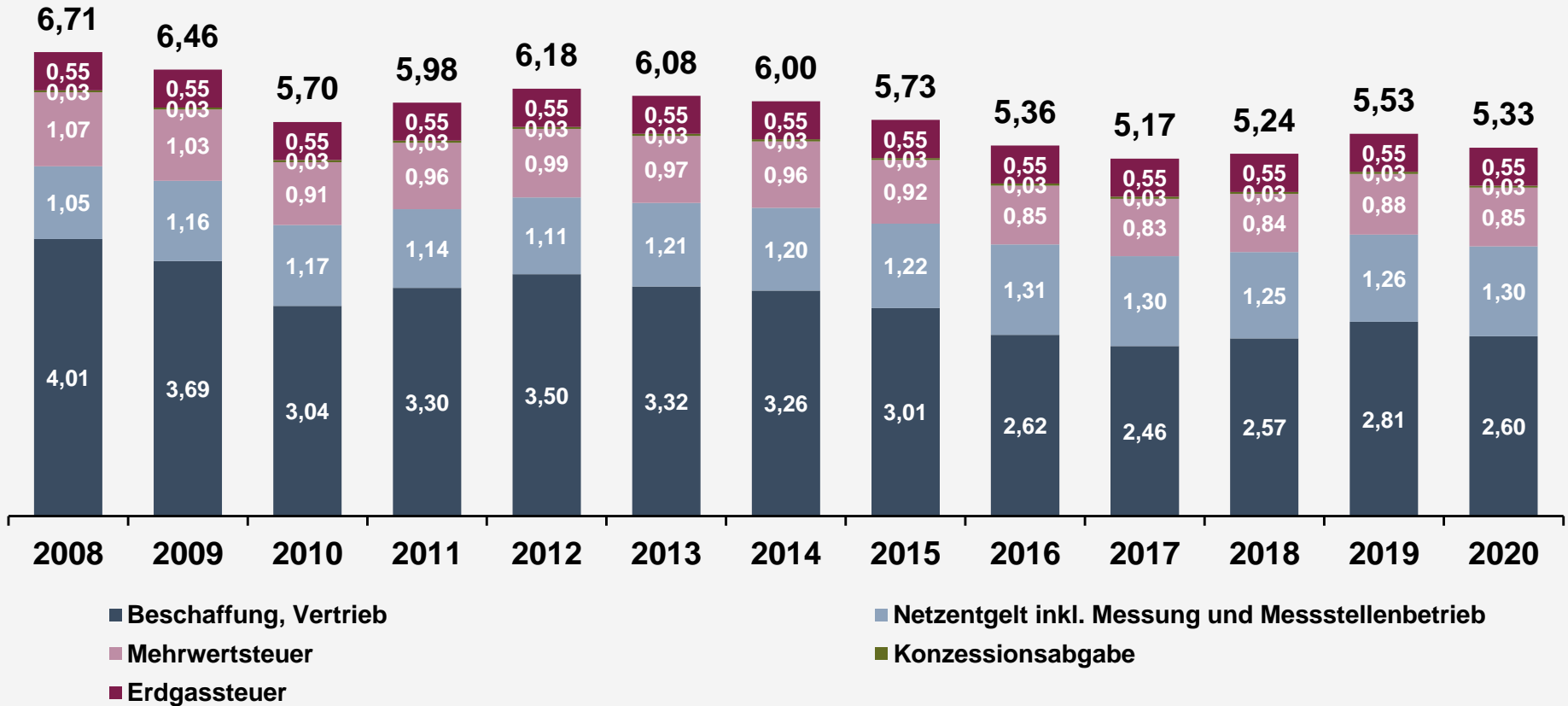
\* Heizgas-Kunden sind i. d. R. Sondervertragskunden mit geminderter Konzessionsabgabe (0,03 ct/kWh)

Quelle: BDEW, Stand: 01/2020

# Erdgaspreis für Haushalte (MFH) in ct/kWh

## Durchschnittlicher Erdgaspreis für einen Haushalt (MFH) in ct/kWh

Mehr-Familienhaus (6-Parteien), Erdgas-Zentralheizung mit Warmwasserbereitung, Sondervertragskunde\*, Jahresverbrauch 80.000 kWh



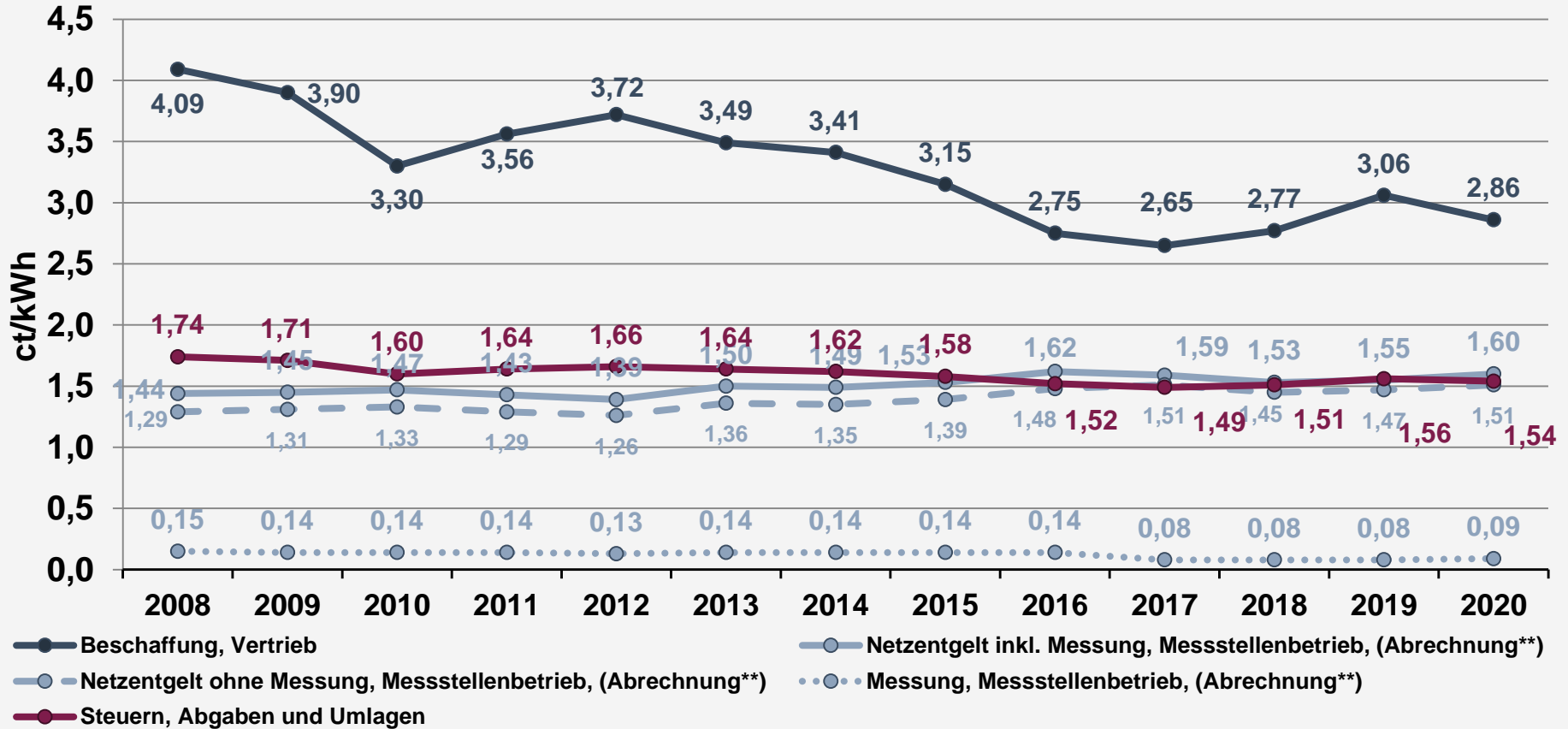
\* Heizgas-Kunden sind i. d. R. Sondervertragskunden mit geminderter Konzessionsabgabe (0,03 ct/kWh)

Quelle: BDEW, Stand: 01/2020

# Entwicklung der Erdgas-Preisbestandteile für Haushalte (EFH) in ct/kWh

## Bestandteile des durchschnittlichen Erdgaspreises für einen Haushalt (EFH) in ct/kWh

Ein-Familienhaus, Erdgas-Zentralheizung mit Warmwasserbereitung, Sondervertragskunde\*, Jahresverbrauch 20.000 kWh



\* Heizgas-Kunden sind i. d. R. Sondervertragskunden mit geminderter Konzessionsabgabe (0,03 ct/kWh)

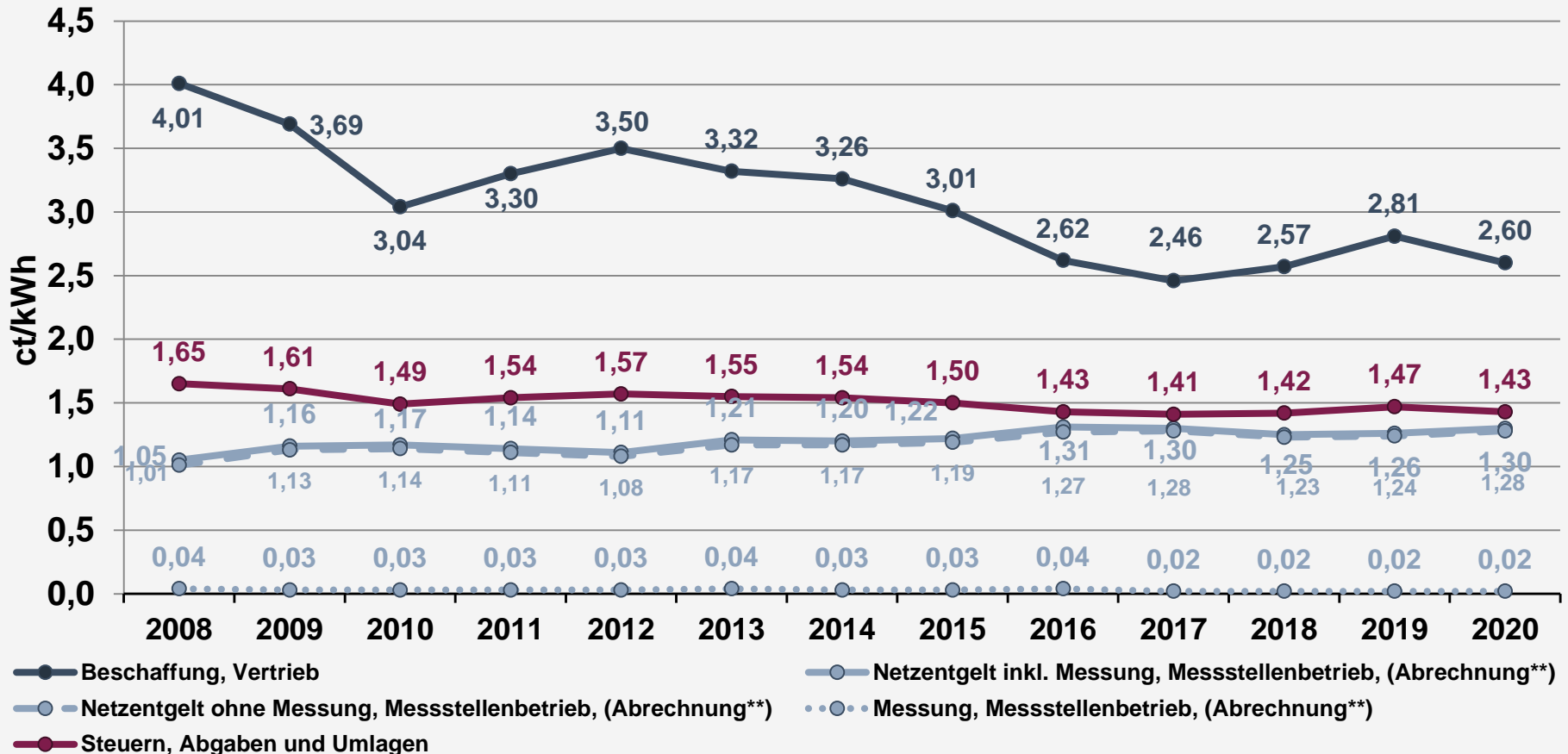
\*\* ab 2017 Abrechnung im Netzentgelt enthalten

Quelle: BDEW, Stand: 01/2020

# Entwicklung der Erdgas-Preisbestandteile für Haushalte (MFH) in ct/kWh

## Bestandteile des durchschnittlichen Erdgaspreises für einen Haushalt (MFH) in ct/kWh

Mehr-Familienhaus (6-Parteien), Erdgas-Zentralheizung mit Warmwasserbereitung, Sondervertragskunde\*, Jahresverbrauch 80.000 kWh



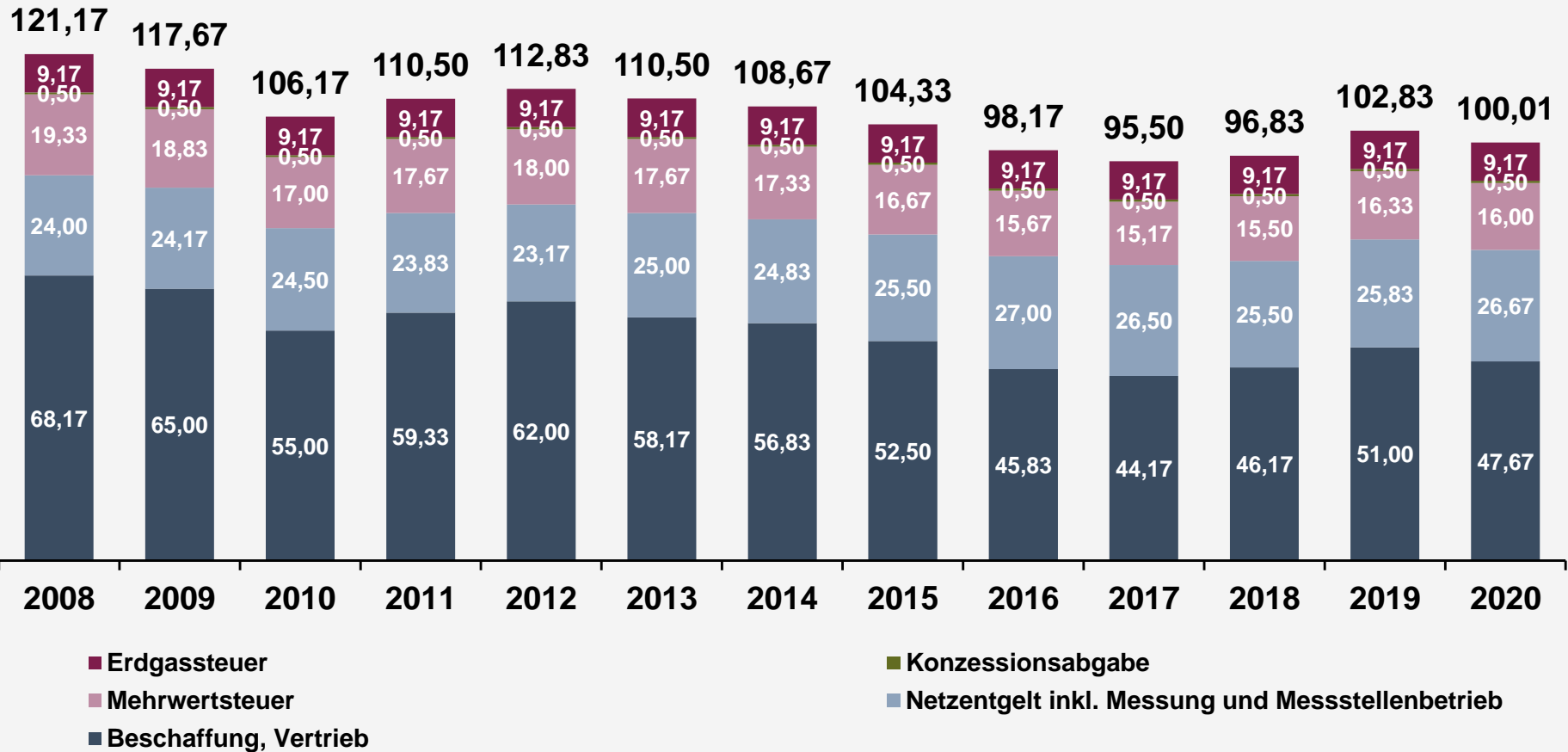
\* Heizgas-Kunden sind i. d. R. Sondervertragskunden mit geminderter Konzessionsabgabe (0,03 ct/kWh)  
\*\* ab 2017 Abrechnung im Netzentgelt enthalten

Quelle: BDEW, Stand: 01/2020

# Erdgaspreis für Haushalte (EFH): Monatsrechnung Ein-Familienhaus

## Durchschnittliche Monatsrechnung für einen Haushalt (EFH) in Euro

Ein-Familienhaus, Erdgas-Zentralheizung mit Warmwasserbereitung, Sondervertragskunde\*,  
Jahresverbrauch 20.000 kWh



\* Heizgas-Kunden sind i. d. R. Sondervertragskunden mit geminderter Konzessionsabgabe (0,03 ct/kWh)

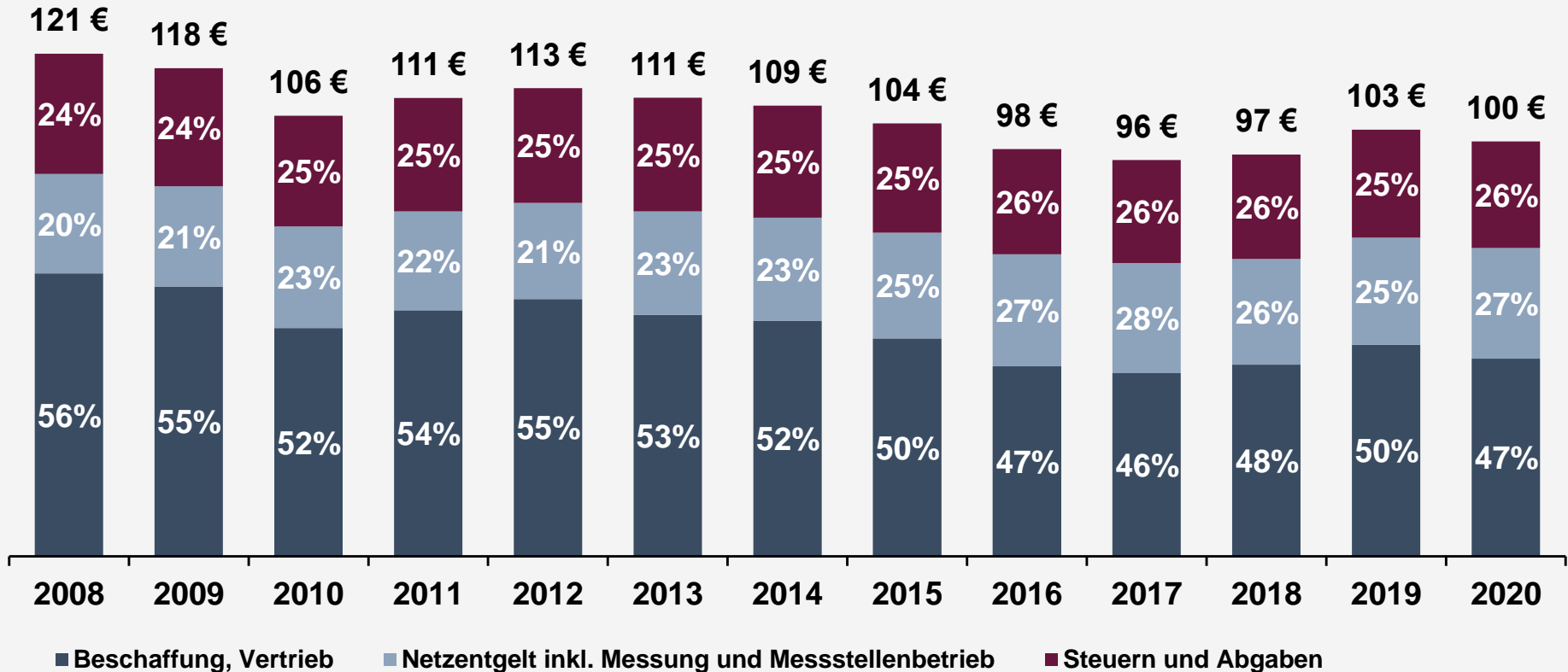
Quelle: BDEW, Stand: 01/2020



# Erdgaspreis für Haushalte (EFH): Monatsrechnung Ein-Familienhaus

## Durchschnittliche Monatsrechnung für einen Haushalt (EFH) in Euro

Ein-Familienhaus, Erdgas-Zentralheizung mit Warmwasserbereitung, Sondervertragskunde\*,  
Jahresverbrauch 20.000 kWh



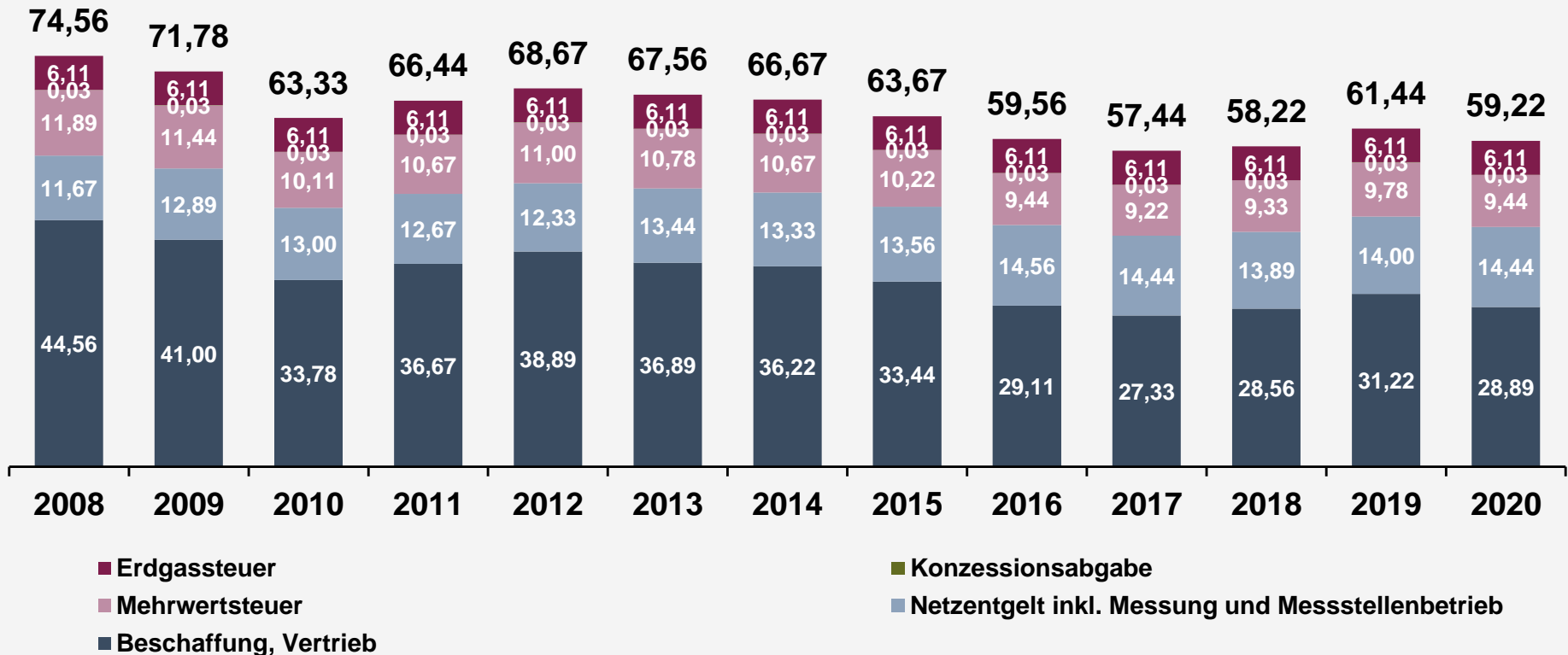
\* Heizgas-Kunden sind i. d. R. Sondervertragskunden mit geminderter Konzessionsabgabe (0,03 ct/kWh)

Quelle: BDEW, Stand: 01/2020

# Erdgaspreis für Haushalte (MFH): Monatsrechnung Wohnung

## Durchschnittliche Monatsrechnung für einen Haushalt (MFH) in Euro

Wohnung in einem Mehr-Familienhaus (6-Parteien), Erdgas-Zentralheizung mit Warmwasserbereitung, Sondervertragskunde\*, Jahresverbrauch 80.000 kWh insgesamt/13.333 kWh pro Wohneinheit



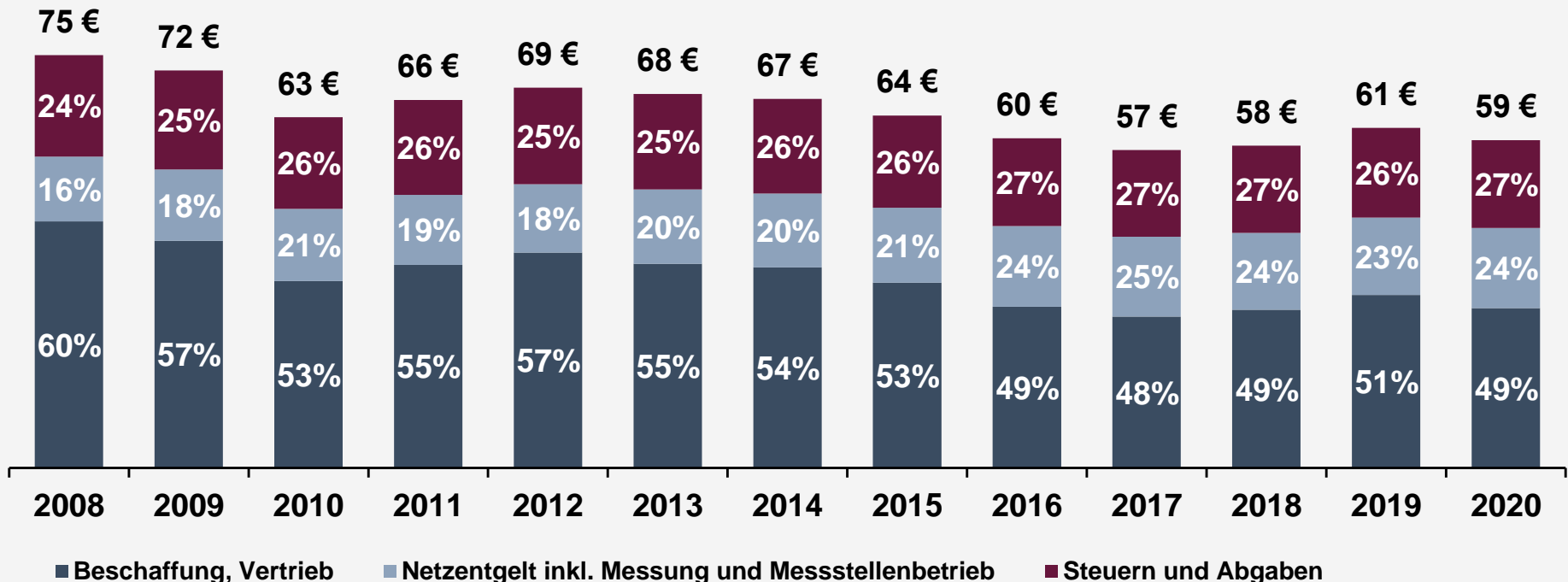
\* Heizgas-Kunden sind i. d. R. Sondervertragskunden mit geminderter Konzessionsabgabe (0,03 ct/kWh)

Quelle: BDEW, Stand: 01/2020

# Erdgaspreis für Haushalte (MFH): Monatsrechnung Wohnung

## Durchschnittliche Monatsrechnung für einen Haushalt (MFH) in Euro

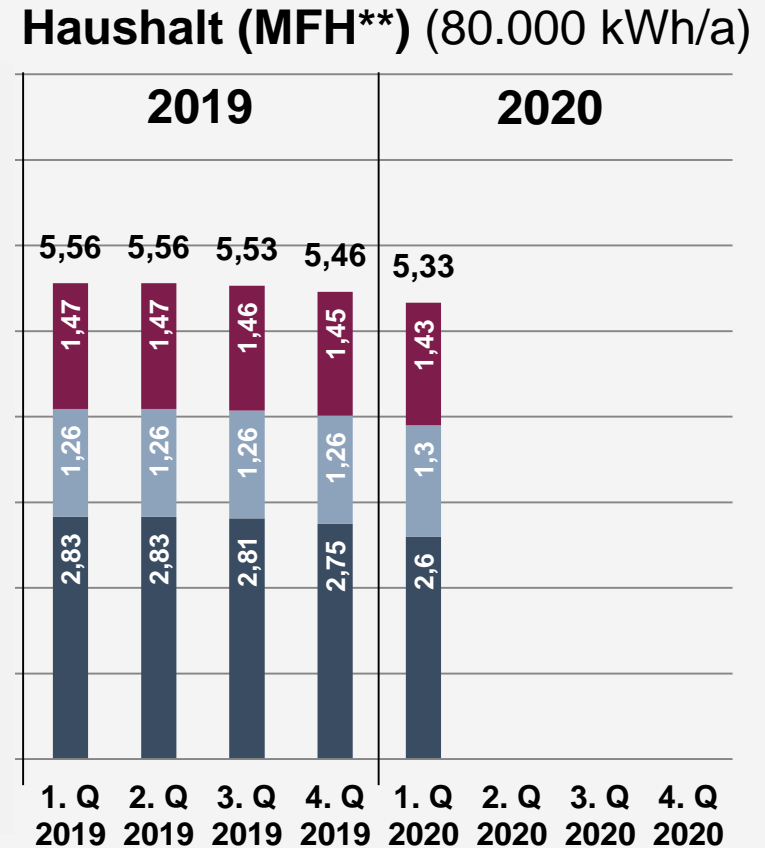
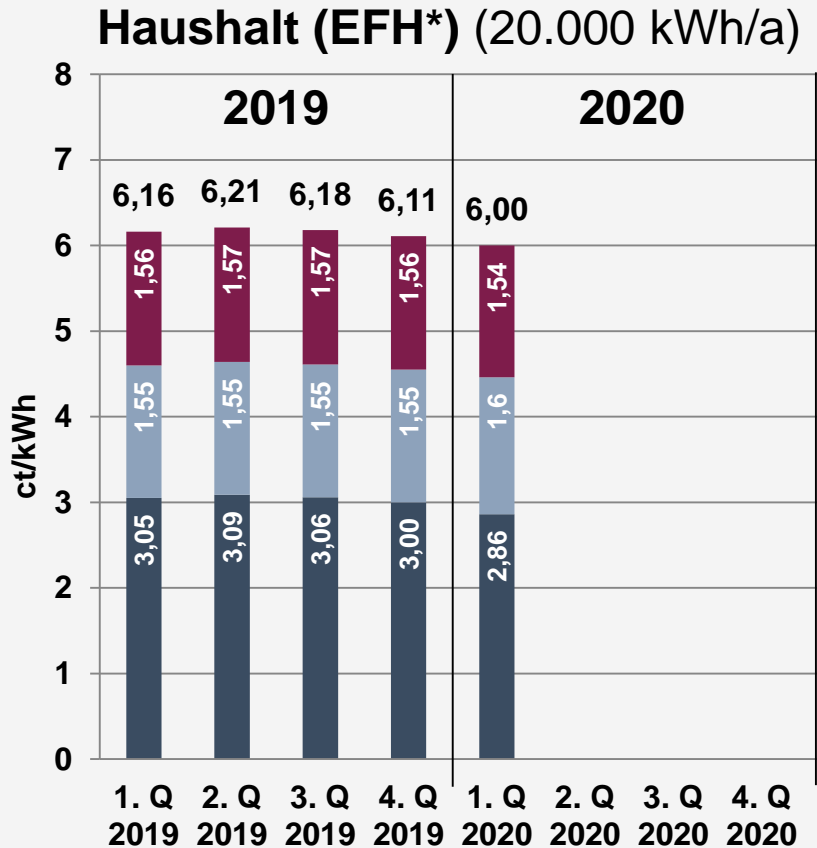
Wohnung in einem Mehr-Familienhaus (6-Parteien), Erdgas-Zentralheizung mit Warmwasserbereitung, Sonderverstragskunde\*, Jahresverbrauch 80.000 kWh insgesamt/13.333 kWh pro Wohneinheit



\* Heizgas-Kunden sind i. d. R. Sonderverstragskunden mit geminderter Konzessionsabgabe (0,03 ct/kWh)

Quelle: BDEW, Stand: 01/2020

# Erdgas-Preisentwicklung quartalsweise



■ Steuern und Abgaben  
■ Beschaffung, Vertrieb

■ Netzentgelt inkl. Messung und Messstellenbetrieb

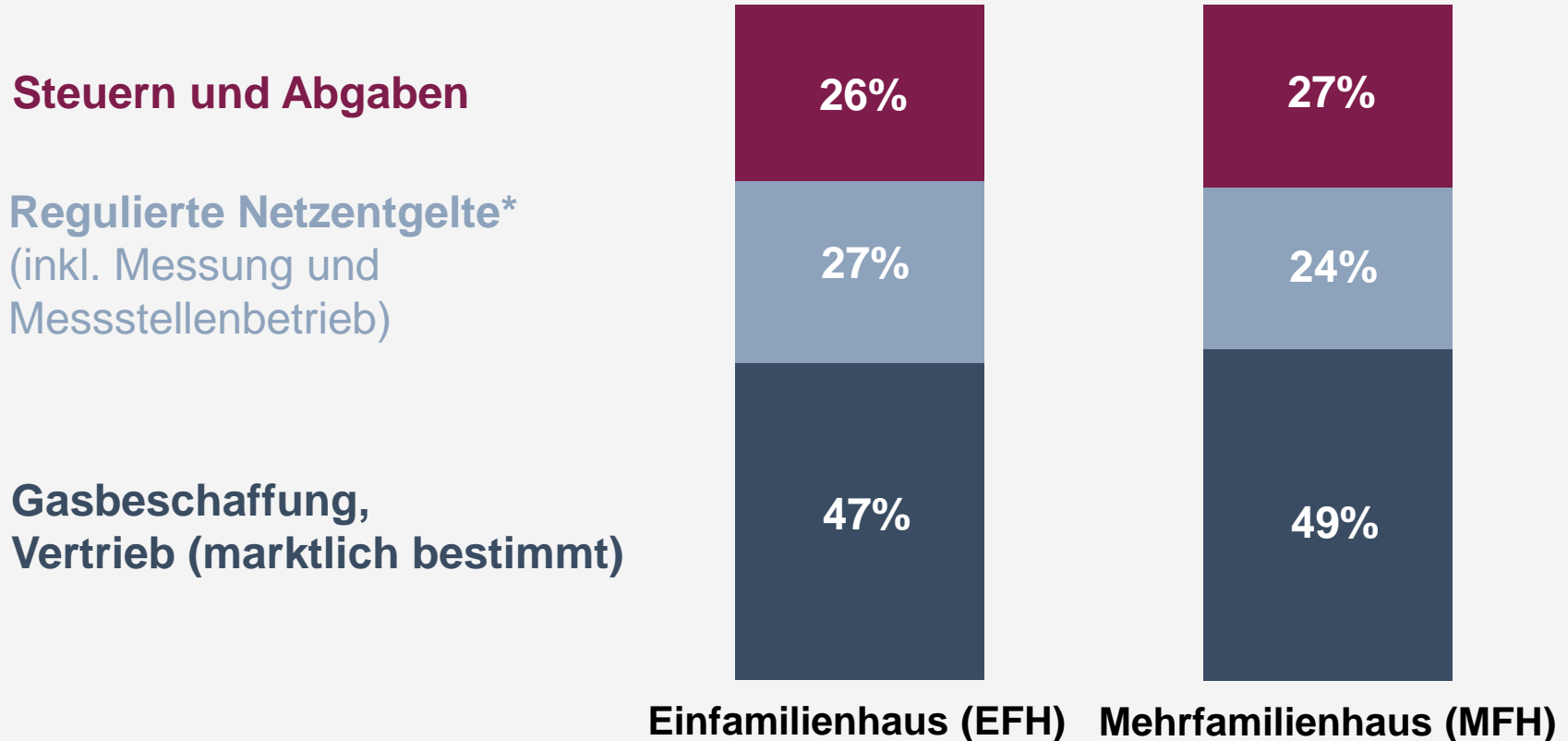
\* Ein-Familienhaus, Erdgas-Zentralheizung mit Warmwasserbereitung, Sondervertragskunde, Jahresverbrauch 20.000 kWh

Quelle: BDEW

\*\* Mehr-Familienhaus (6-Parteien), Erdgas-Zentralheizung mit Warmwasserbereitung, Sondervertragskunde, Jahresverbrauch 80.000 kWh

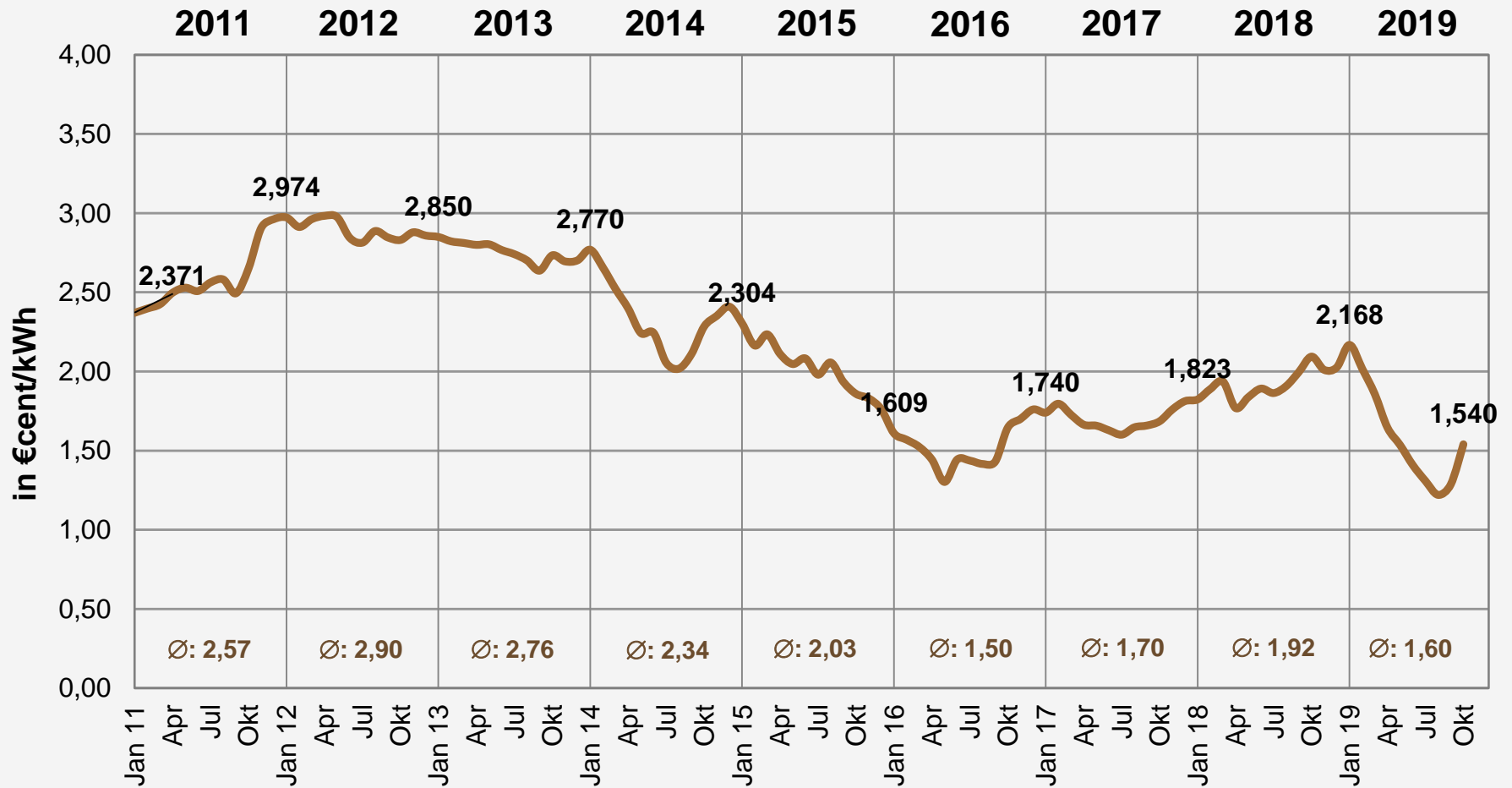
# Gaspreis für Haushalte 2020: Drei wesentliche Bestandteile

## Durchschnittliche Zusammensetzung des Gaspreises 2020 für Haushalte in Deutschland



\* durchschnittliches Nettonetzentgelt inkl. Entgelte für Messung und Messstellenbetrieb, kann regional deutlich variieren  
Quelle: BDEW; Stand: 01/2020

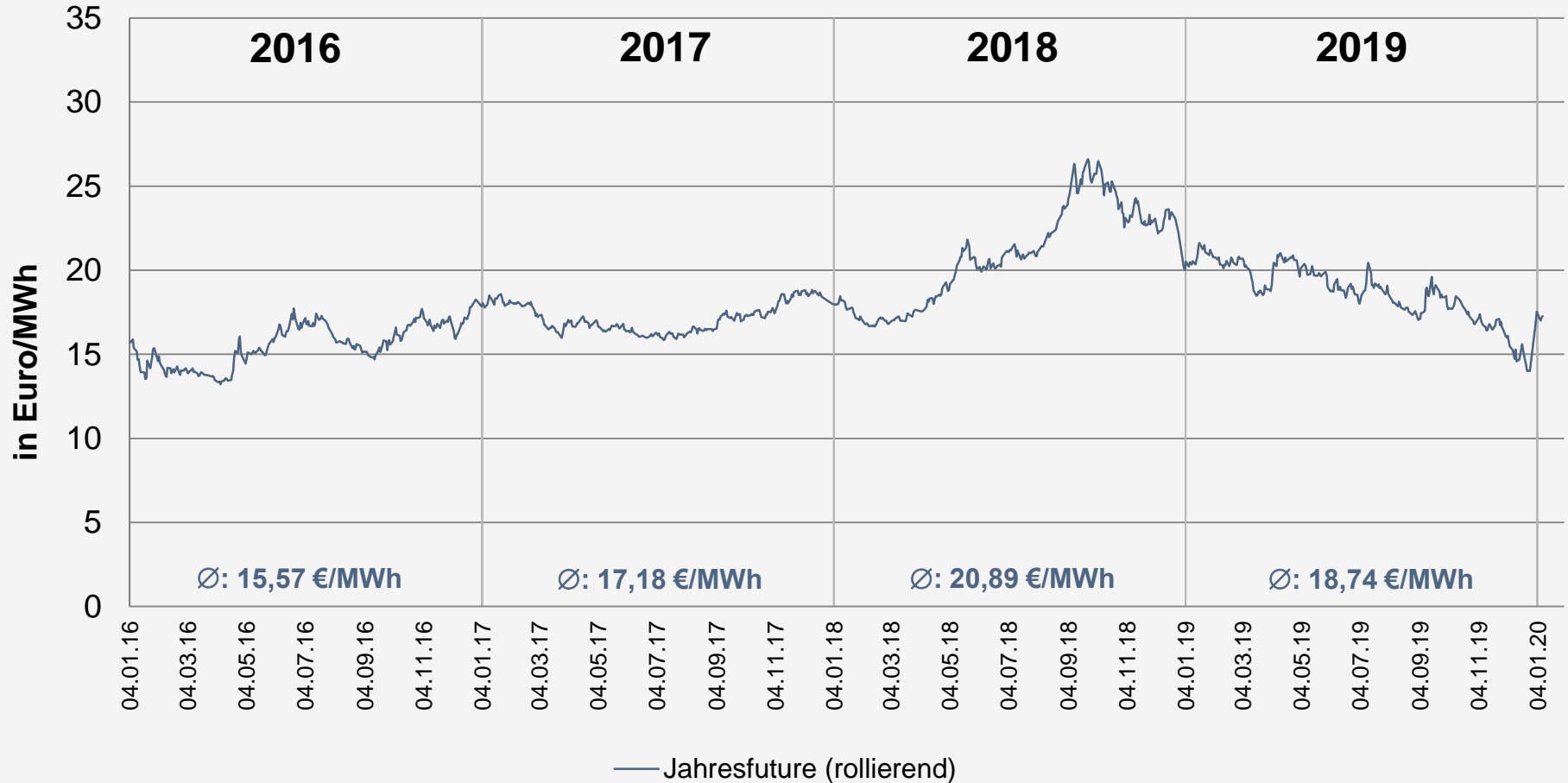
# BAFA-Grenzübergangspreise für Erdgas



Quelle: BAFA, Stand: 01/2020

# Preisentwicklung Erdgas-Großhandel: Terminmarkt Jahresfuture\*

Jahresfuture (rollierend)\*; 01.01.2016-09.01.2020

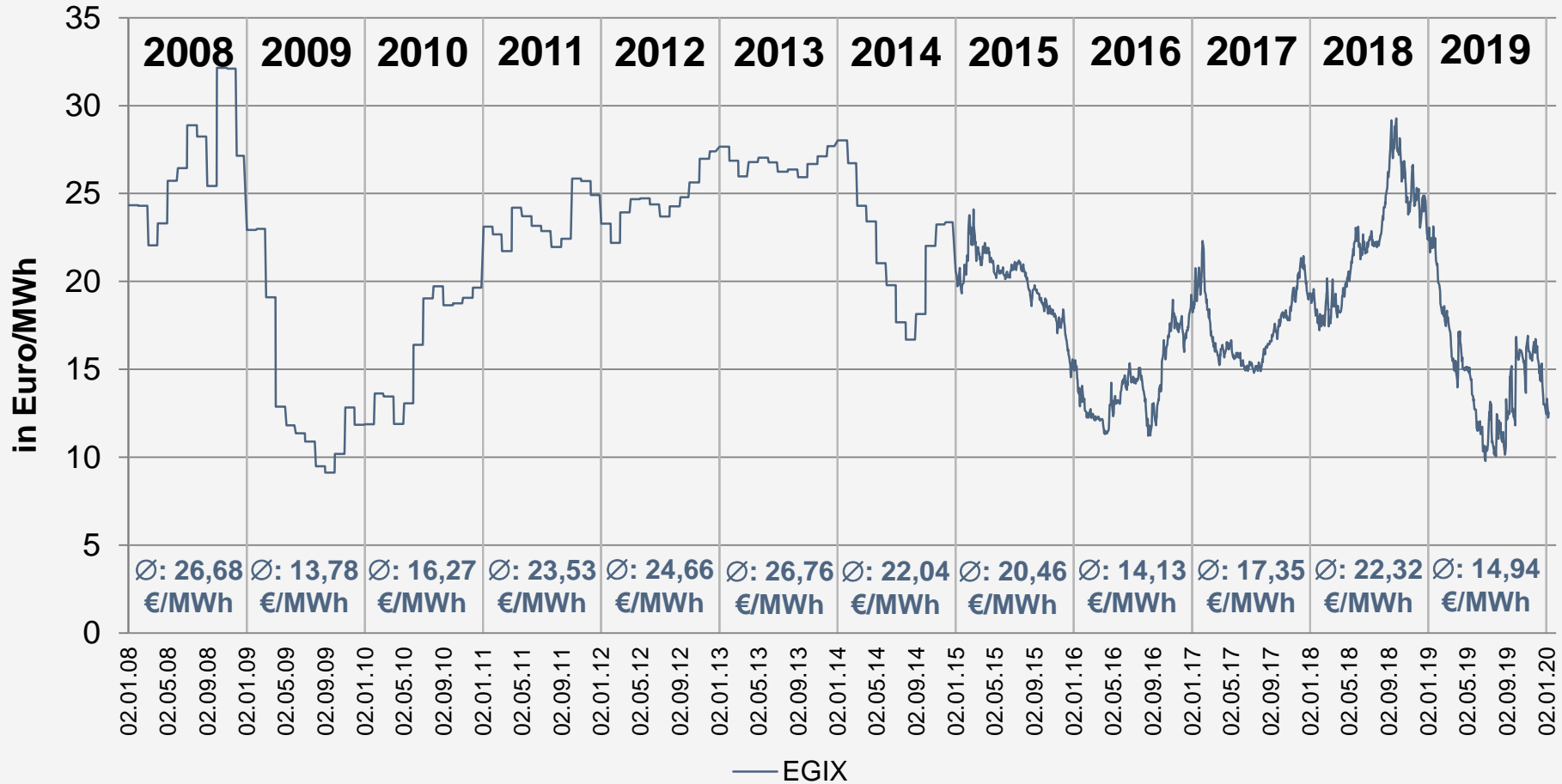


Quelle: EEX

\* Mittelwert aus den Marktgebieten von Gaspool und NCG

# Preisentwicklung Erdgas-Großhandel: Terminmarkt (EGIX)

EGIX\*: 01.01.2008-09.01.2020



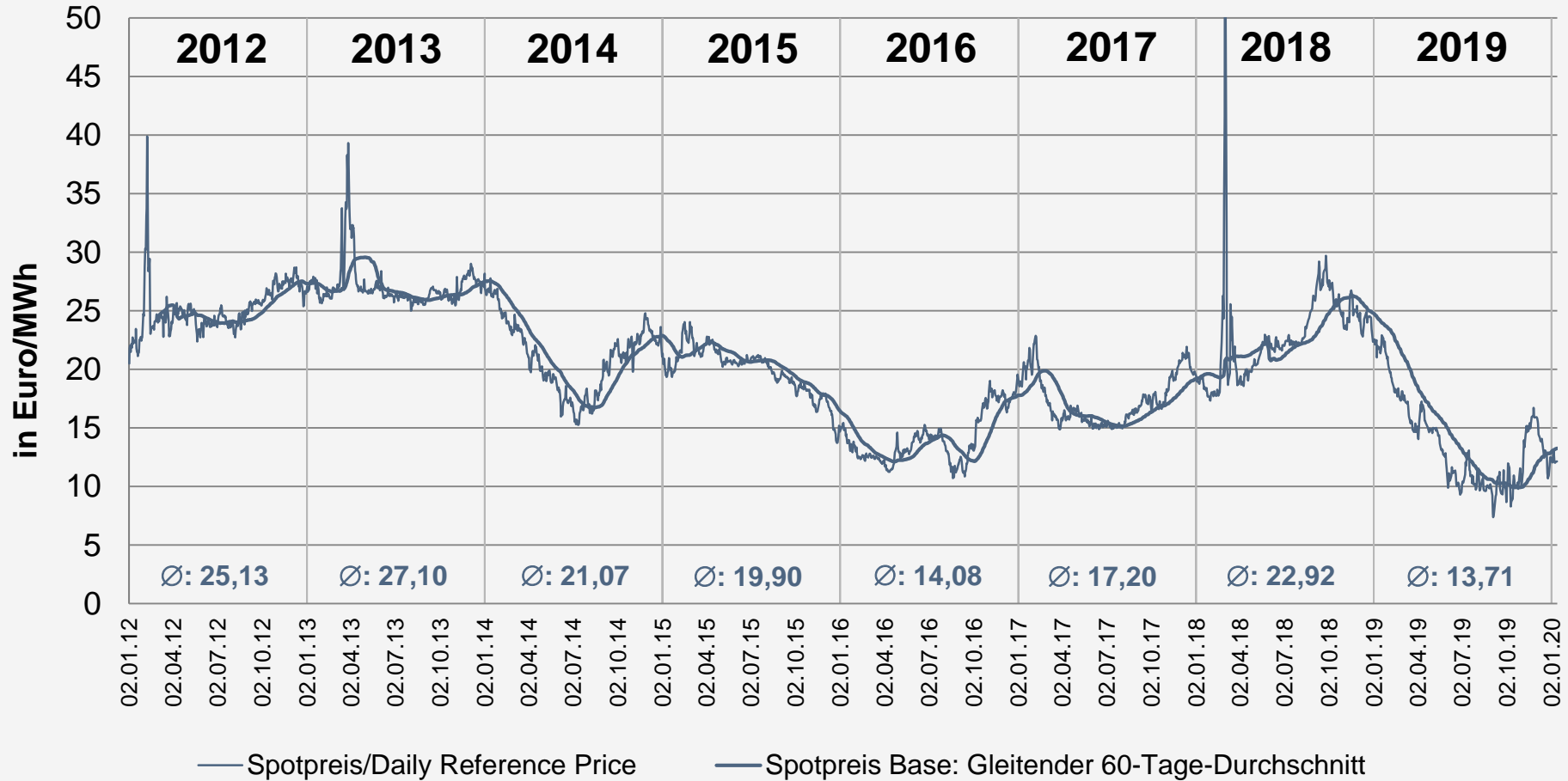
Quelle: EEX

\* European Gas Index (EGIX) Deutschland, Indexberechnung der Frontmonatsprodukte für die Marktgebiete NCG und GASPOOL (bis 2014 nur Monatsmittelwerte verfügbar)



# Preisentwicklung Erdgas-Großhandel: Spotmarkt\*

Spotmarkt Daily Reference Prices\*\* (DRP); 01.01.2012-13.01.2020



Quelle: EEX

\* wird hauptsächlich für kurzfristige Beschaffung zum Ausgleich kurzfristiger Schwankungen genutzt  
\*\* Mittelwert aus den Daily Reference Prices der Marktgebiete von Gaspool, NCG und TTF

# Preisentwicklung Erdgas-Großhandel: Vergleich Jahresfuture, Monatsfuture und Spot

Zeitraum 01.01.2016-09.01.2020

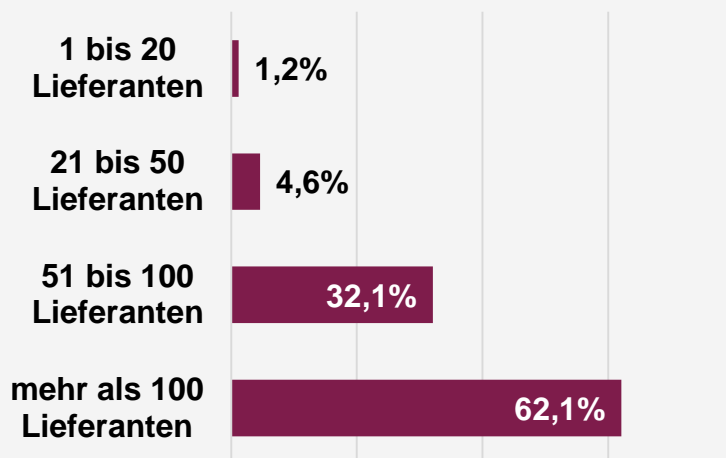


Quelle: EEX

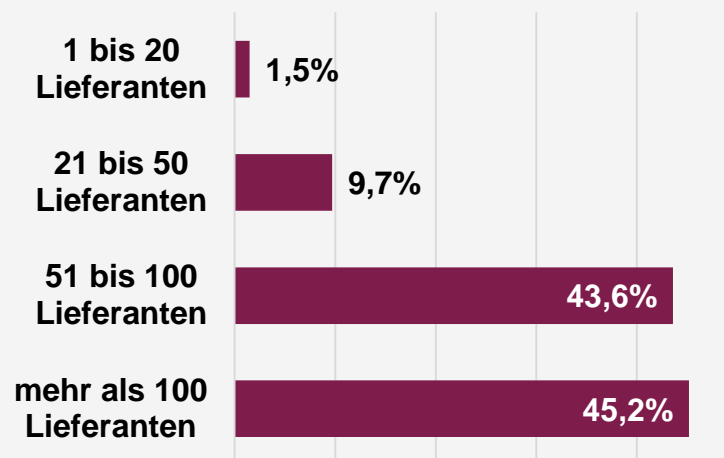
# Wettbewerb im Gasmarkt: Hohe Anbietervielfalt

Anteil der Netzgebiete, in denen die dargestellte Anzahl von Lieferanten tätig ist:

## Alle Letztverbraucher (2018)



## Haushaltskunden (2018)



In nahezu allen Netzgebieten beliefern mehr als 20 verschiedene Lieferanten Gaskunden! In 94% der Netzgebiete sind es sogar mehr als 50 verschiedene Lieferanten!\*

In nahezu allen Netzgebieten beliefern mehr als 20 verschiedene Gaslieferanten Haushaltskunden! In fast 90% aller Netzgebiete sind es sogar mehr als 50 verschiedene Lieferanten!\*

\*Die Zahl der anbietenden Gaslieferanten liegt darüber, wird aber nicht erfasst. Viele Lieferanten schließen erst Rahmenverträge mit dem Netzbetreiber ab, wenn ein Lieferverhältnis von einem Kunden gewünscht wird.

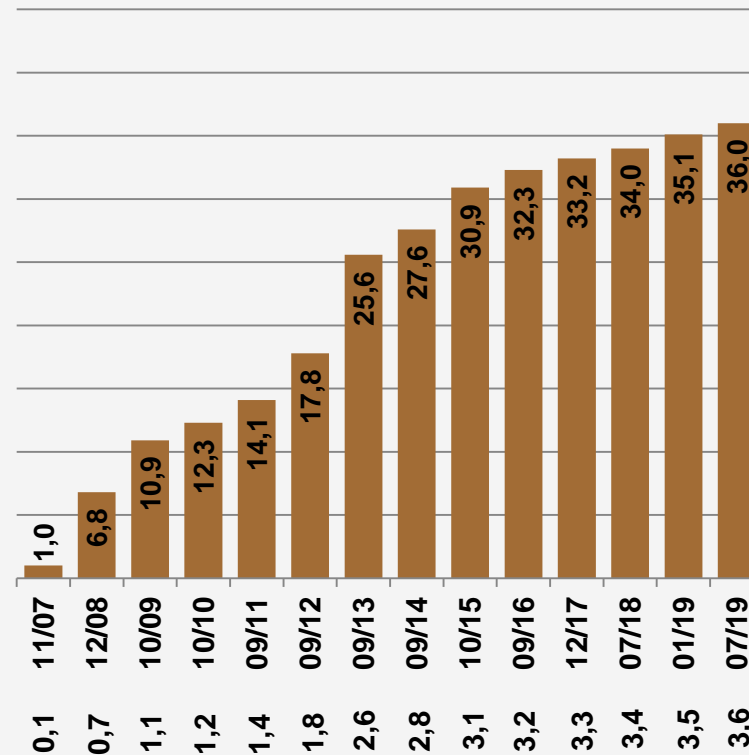
Quelle: Bundesnetzagentur (Monitoringbericht 2019)

# Wettbewerb im Gasmarkt: Lieferantenwechsel

Versorgerwechsel der Haushalte\* in der  
**Gasversorgung**  
(kumulierte Wechselquote seit der Liberalisierung)

Angaben in %

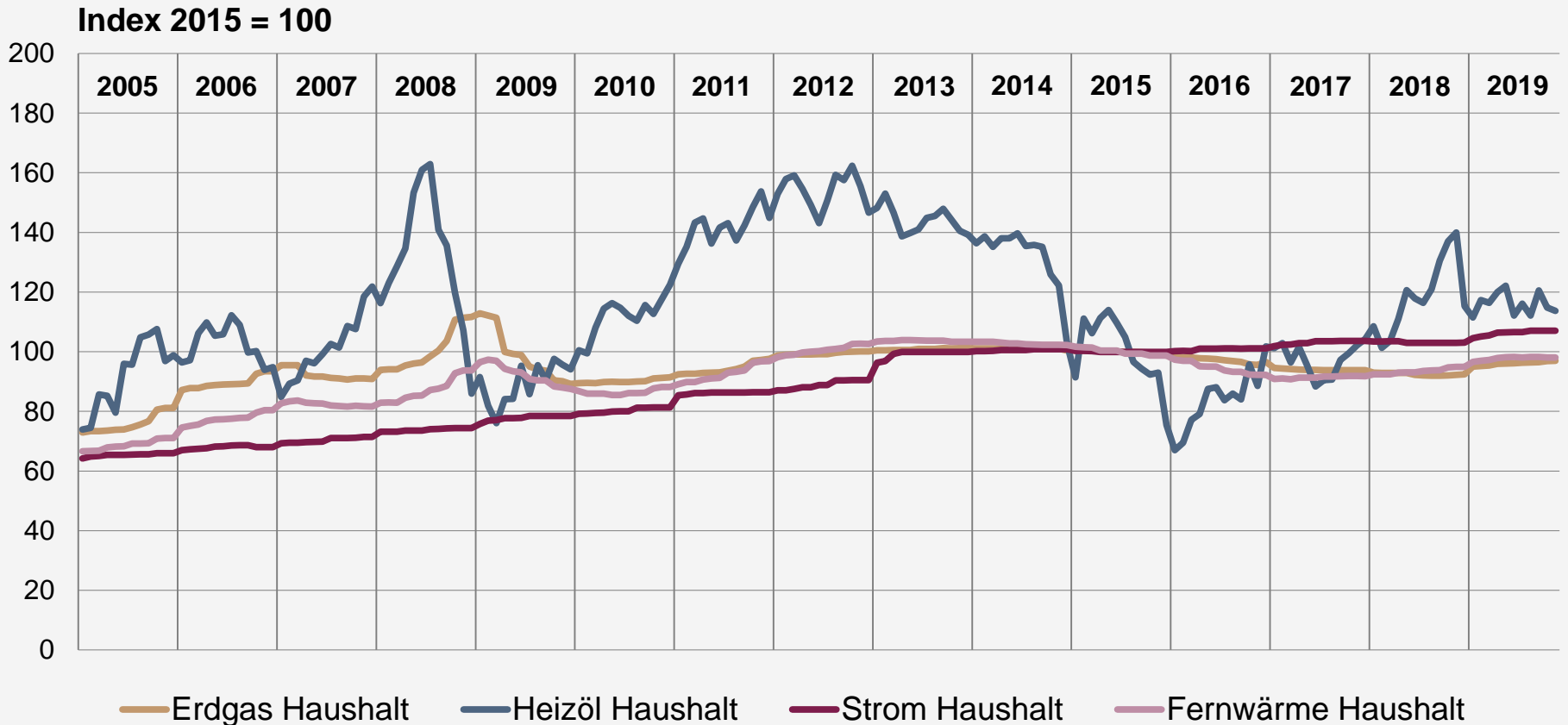
Mio. HH



Quelle: BDEW-Kundenfokus, BDEW-Energietrends

\* Haushalte mit eigenem Gaszähler und direktem Vertragsverhältnis mit dem Gasversorger

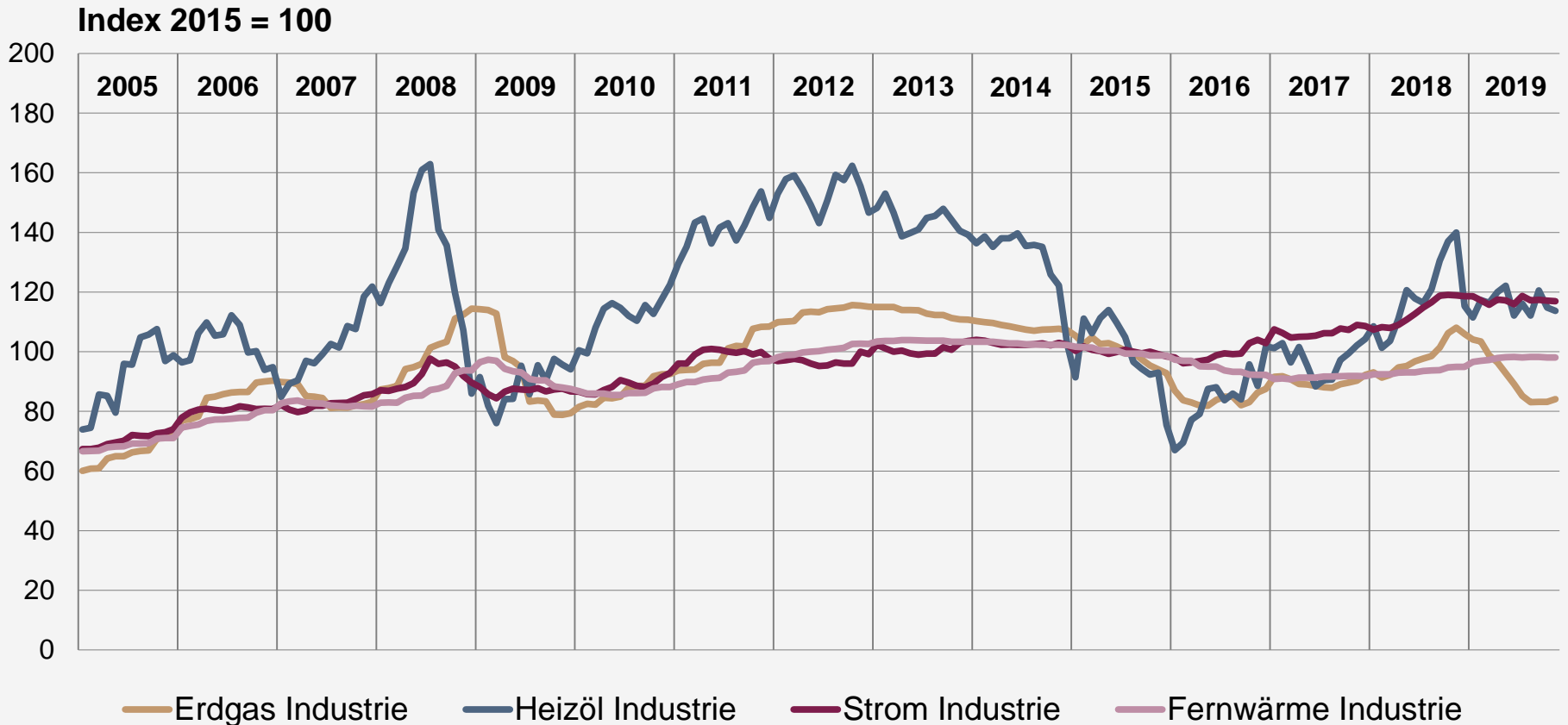
# Entwicklung der Energiepreise für Haushalte



Quelle: Statistisches Bundesamt (FS 17, R 2)

Die Grafik zeigt die Preisentwicklung (indexierte Preissteigerungsraten, **keine absoluten Brennstoffpreise**) bei Heizöl, Gas, Strom und Fernwärme für Haushalte seit Januar 2001 bezogen auf das Basisjahr 2015 (Jahresdurchschnitt). Stand 01/2020

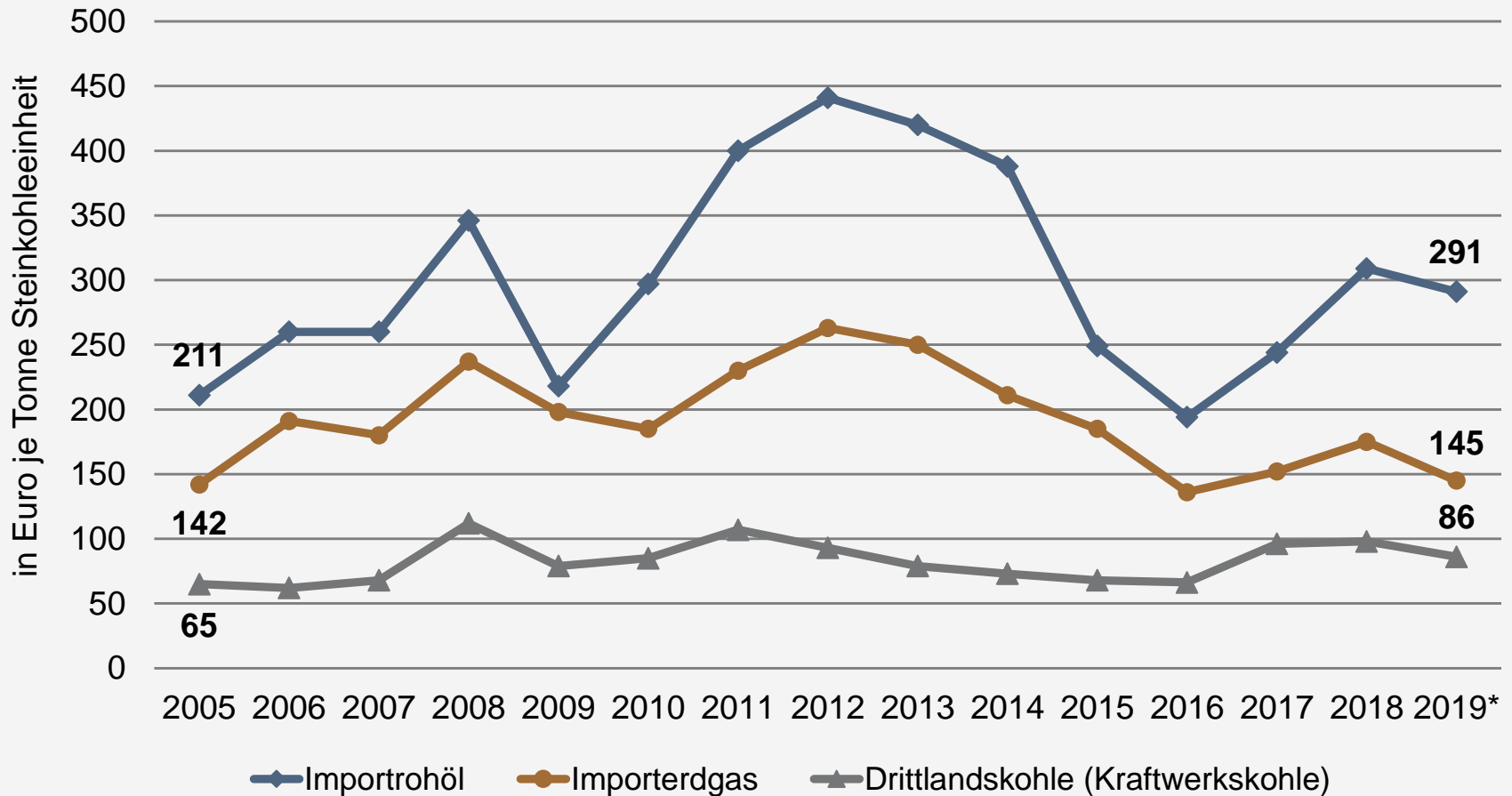
# Entwicklung der Energiepreise für Industrie



Quellen: Statistisches Bundesamt (FS 17, R 2)

Die Grafik zeigt die Preisentwicklung (indizierte Preissteigerungsraten, **keine absoluten Brennstoffpreise**) bei Heizöl, Gas, Strom und Fernwärme für Haushalte seit Januar 2005 bezogen auf das Basisjahr 2015 (Jahresdurchschnitt). Stand 01/2020

# Entwicklung ausgewählter Energiepreise



Quellen: BAFA, Kohlenstatistik e.V., Jahresdurchschnitte, Stand: 01/2020

\* bis einschl. 11/2019

**Ansprechpartner:**

Tilman Schwencke

Geschäftsbereichsleiter Strategie und Politik

Telefon: +49 30 300199-1090

tilman.schwencke@bdew.de

**Fachliche Fragen:**

Christian Bantle

Geschäftsbereich Strategie und Politik

Abteilung Volkswirtschaft

Telefon: +49 30 300199-1611

christian.bantle@bdew.de