

bdeu

Energie. Wasser. Leben.

BDEW-Gaspreisanalyse Januar 2021

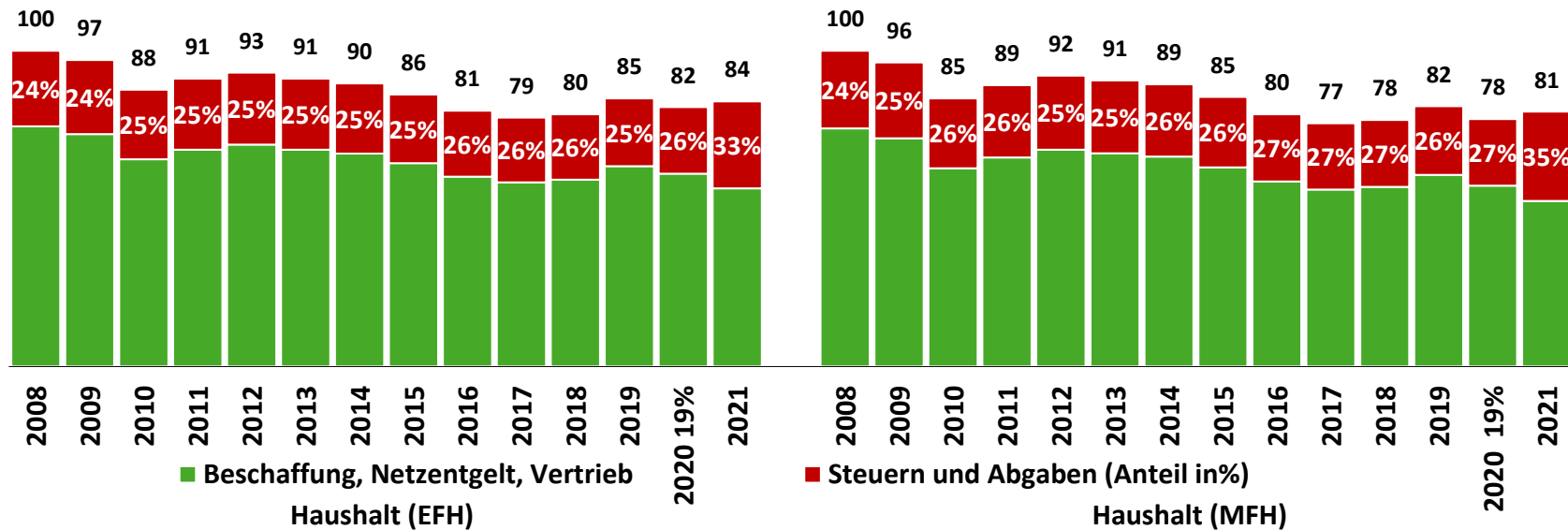
Haushalte

Die wichtigsten Ergebnisse im Überblick

- Der durchschnittliche **Erdgaspreis für Haushalte in Einfamilienhäusern (EFH)** mit einem Jahresverbrauch von 20.000 kWh ist 2021 gegenüber dem Vorjahr um 2,3 Prozent gestiegen und liegt bei 6,11 ct/kWh (2020: 5,97 ct/kWh / Durchschnittserlös; Grundpreis anteilig für einen Jahresverbrauch von 20.000 kWh enthalten).
- Der durchschnittliche **Erdgaspreis für Mehrfamilienhäuser (MFH)** mit einem Jahresverbrauch von 80.000 kWh ist 2021 gegenüber dem Vorjahr um 3,0 Prozent gestiegen und liegt bei 5,42 ct/kWh (2020: 5,26 ct/kWh / Durchschnittserlös; Grundpreis anteilig für einen Jahresverbrauch von 80.000 kWh enthalten).
- Die Kosten für **Beschaffung und Vertrieb** sind deutlich um 13 Prozent (EFH) bzw. 14 Prozent (MFH) gesunken und liegen derzeit bei 2,46 ct/kWh (EFH) bzw. 2,19 ct/kWh (MFH) (2020: 2,84 ct/kWh bzw. 2,54 ct/kWh).
- Die **Netzentgelte** für Haushaltskunden sind 2021 leicht angestiegen: Um gut 2 Prozent auf 1,64 ct/kWh (EFH) bzw. auf 1,33 ct/kWh (MFH) (2020: 1,60 ct/kWh bzw. 1,30 ct/kWh).
- **Steuern, Abgaben und Umlagen** sind stark angestiegen und betragen nun 2,01 ct/kWh (EFH) bzw. 1,90 ct/kWh (MFH) (2020: 1,53 ct/kWh bzw. 1,42 ct/kWh). Grund dafür ist die Einführung des gesetzlich festgelegten CO₂-Preises. Dieser beträgt 25 €/t CO₂ für das Jahr 2021. Das bedeutet ein Aufschlag um 0,455 ct/kWh (netto) bzw. 0,541 ct/kWh (brutto).
- Der **Anteil von Steuern und Abgaben** am Erdgaspreis für Haushalte beträgt damit 33 Prozent bei einem Jahresverbrauch von 20.000 kWh (EFH) bzw. 35 Prozent bei einem Jahresverbrauch von 80.000 kWh (MFH).

Steuern und Abgaben: Haushalte

Entwicklung der Erdgas-Endkundenpreise Haushalt (Index 2008 = 100)



Haushalt (EFH)
Ein-Familienhaus, Erdgas-Zentralheizung mit Warmwasserbereitung, Sondervertragskunde*, Jahresverbrauch 20.000 kWh

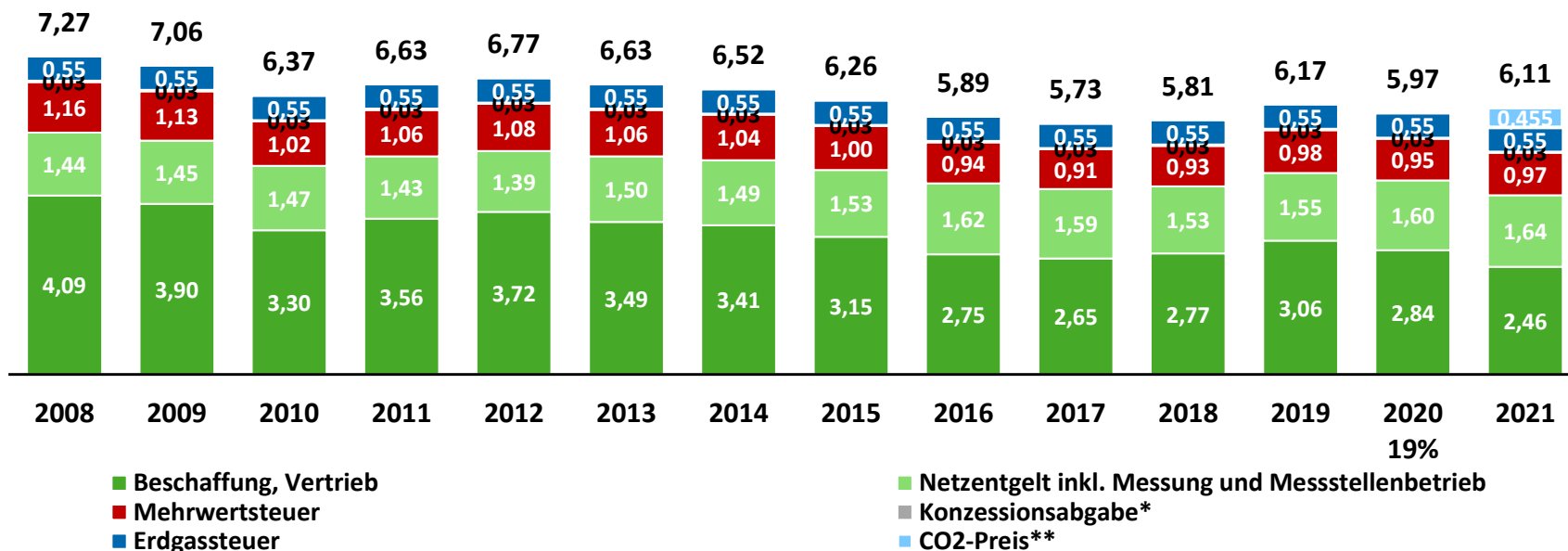
Haushalt (MFH)
Mehr-Familienhaus (6-Parteien), Erdgas-Zentralheizung mit Warmwasserbereitung, Sondervertragskunde*, Jahresverbrauch 80.000 kWh

Quelle: BDEW; Stand: 01/2021

* Heizgas-Kunden sind i. d. R. Sondervertragskunden mit geminderter Konzessionsabgabe (0,03 ct/kWh)

Erdgaspreis für Haushalte (EFH) in ct/kWh

Durchschnittlicher Erdgaspreis für einen Haushalt in ct/kWh, Ein-Familienhaus (EFH), Erdgas-Zentralheizung mit Warmwasserbereitung, Sondervertragskunde*, Jahresverbrauch 20.000 kWh



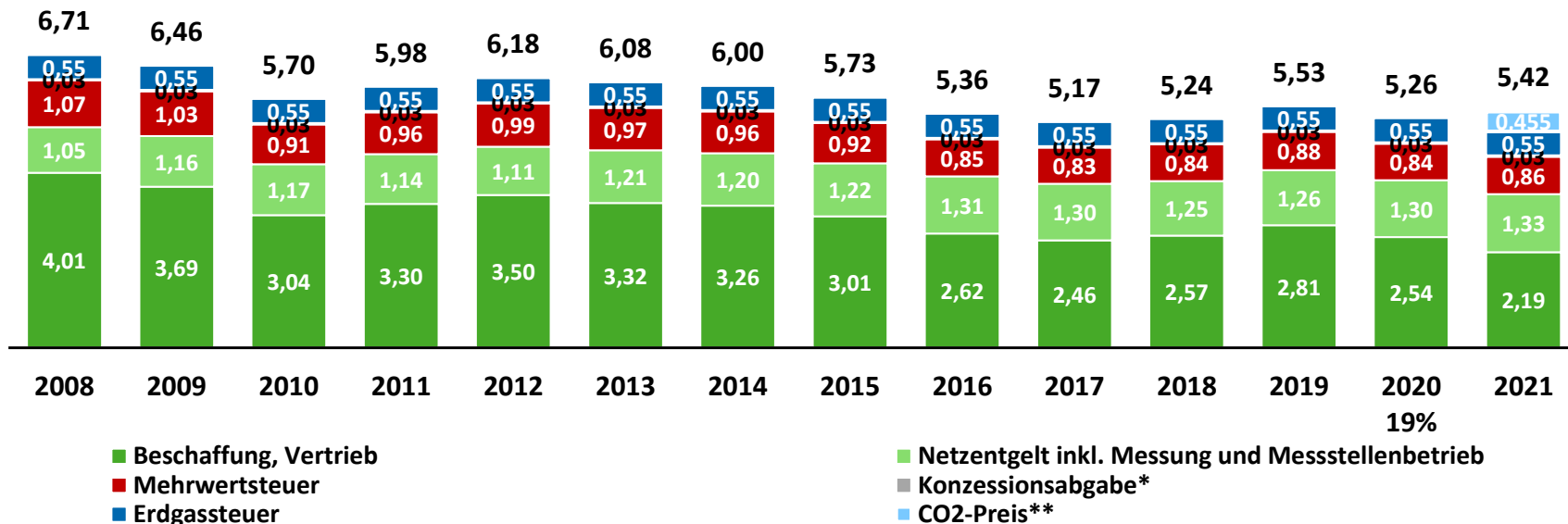
Quelle: BDEW, Stand: 01/2021

* Heizgas-Kunden sind i. d. R. Sondervertragskunden mit geminderter Konzessionsabgabe (0,03 ct/kWh)

** der CO2-Preis bildet die Kosten für den Erwerb von CO2-Emissionshandelszertifikaten gemäß BEHG ab und ist bis Ende 2025 ein gesetzlich festgelegter Festpreis

Erdgaspreis für Haushalte (MFH) in ct/kWh

Durchschnittlicher Erdgaspreis für einen Haushalt in ct/kWh, Mehr-Familienhaus (MFH, 6-Parteien), Erdgas-Zentralheizung mit Warmwasserbereitung, Sondervertragskunde*, Jahresverbrauch 80.000 kWh



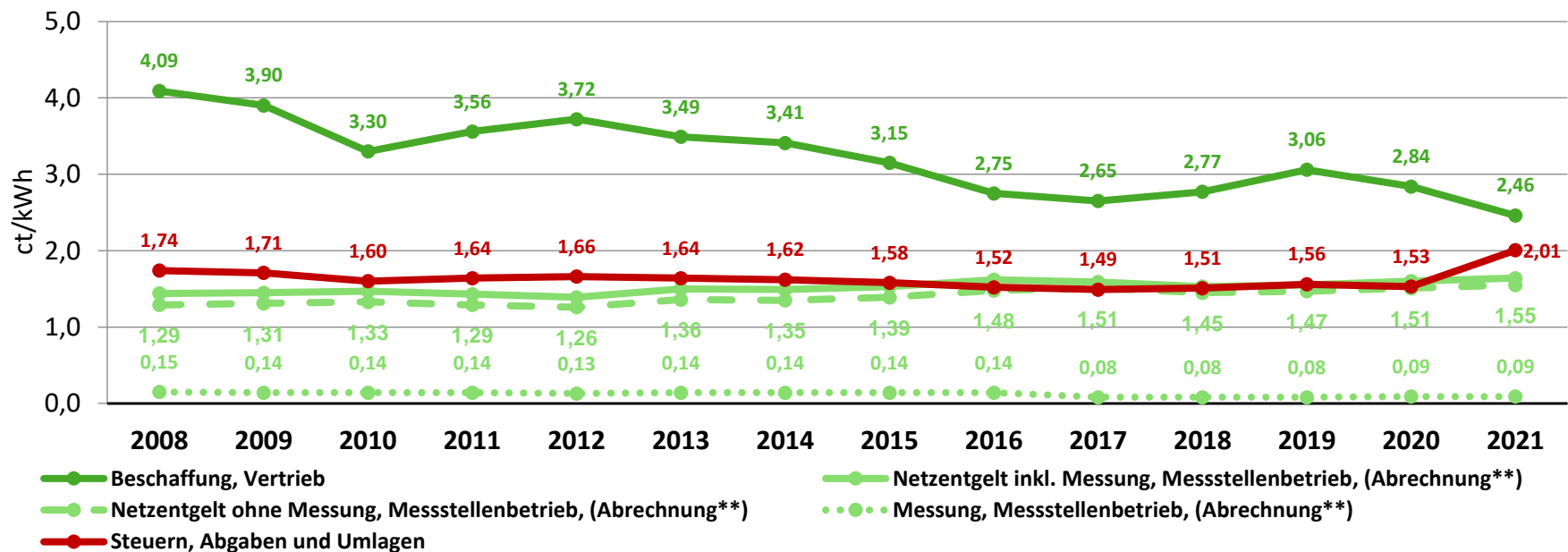
Quelle: BDEW, Stand: 01/2021

* Heizgas-Kunden sind i. d. R. Sondervertragskunden mit geminderter Konzessionsabgabe (0,03 ct/kWh)

** der CO2-Preis bildet die Kosten für den Erwerb von CO2-Emissionshandelszertifikaten gemäß BEHG ab und ist bis Ende 2025 ein gesetzlich festgelegter Festpreis

Preisbestandteile für Haushalte (EFH) in ct/kWh

Durchschnittliche Preisbestandteile für einen Haushalt in ct/kWh, Ein-Familienhaus (EFH), Erdgas-Zentralheizung mit Warmwasserbereitung, Sondervertragskunde*, Jahresverbrauch 20.000 kWh

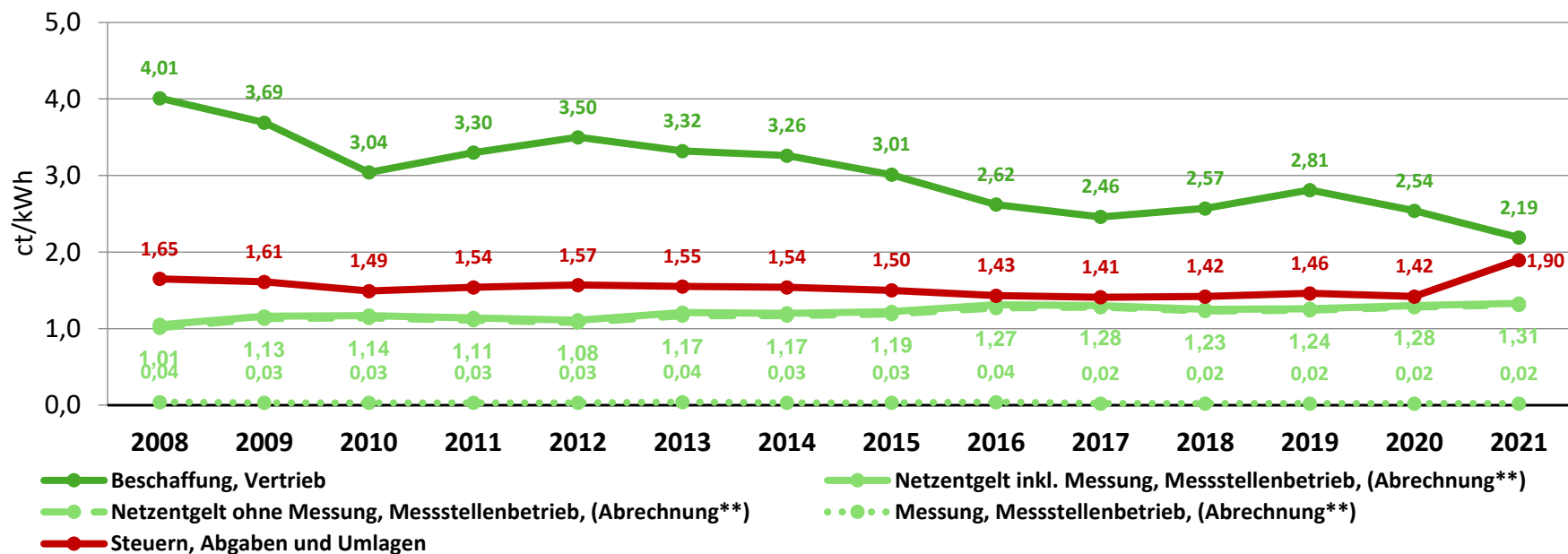


* Heizgas-Kunden sind i. d. R. Sondervertragskunden mit geminderter Konzessionsabgabe (0,03 ct/kWh)

** ab 2017 Abrechnung im Netzentgelt enthalten

Preisbestandteile für Haushalte (MFH) in ct/kWh

Durchschnittliche Preisbestandteile für einen Haushalt in ct/kWh, Mehr-Familienhaus (MFH, 6-Parteien), Erdgas-Zentralheizung mit Warmwasserbereitung, Sondervertragskunde*, Jahresverbrauch 80.000 kWh



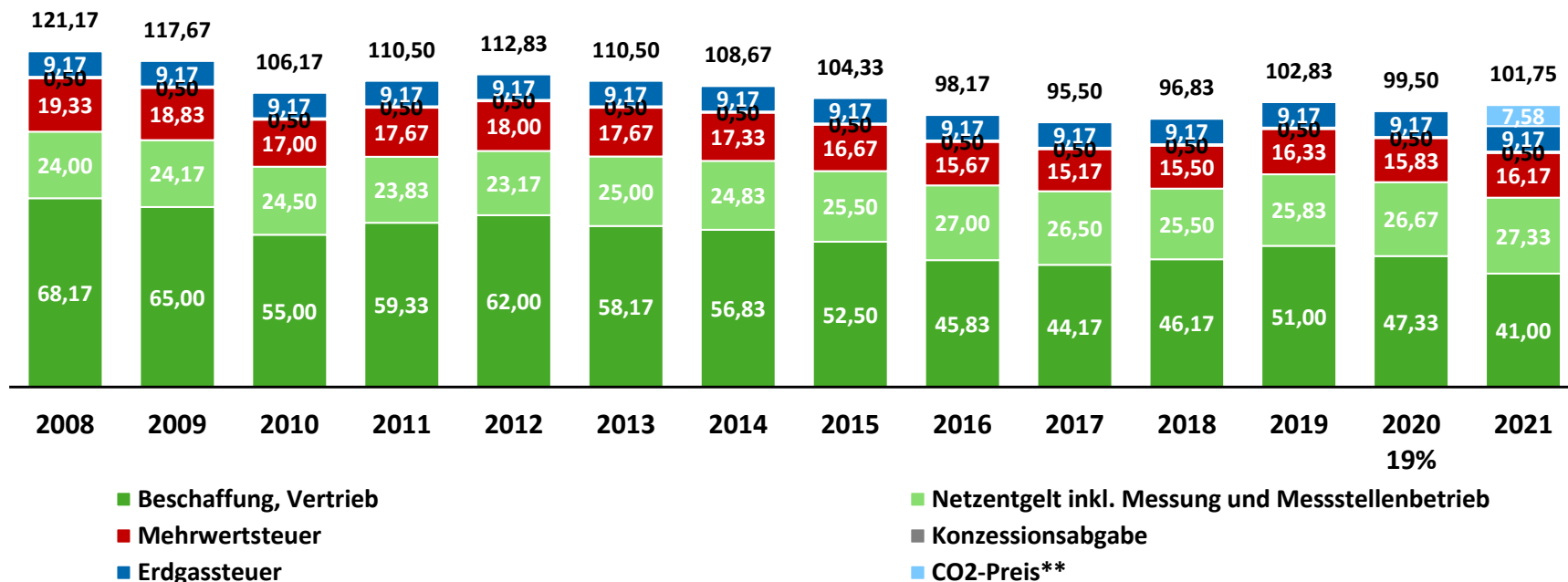
Quelle: BDEW, Stand: 01/2021

* Heizgas-Kunden sind i. d. R. Sondervertragskunden mit geminderter Konzessionsabgabe (0,03 ct/kWh)

** ab 2017 Abrechnung im Netzentgelt enthalten

Erdgaspreis für Haushalte: Monatsrechnung Haushalte (EFH)

Durchschnittliche Monatsrechnung in Euro, Ein-Familienhaus (EFH), Erdgas-Zentralheizung mit Warmwasserbereitung, Sondervertragskunde*, Jahresverbrauch 20.000 kWh



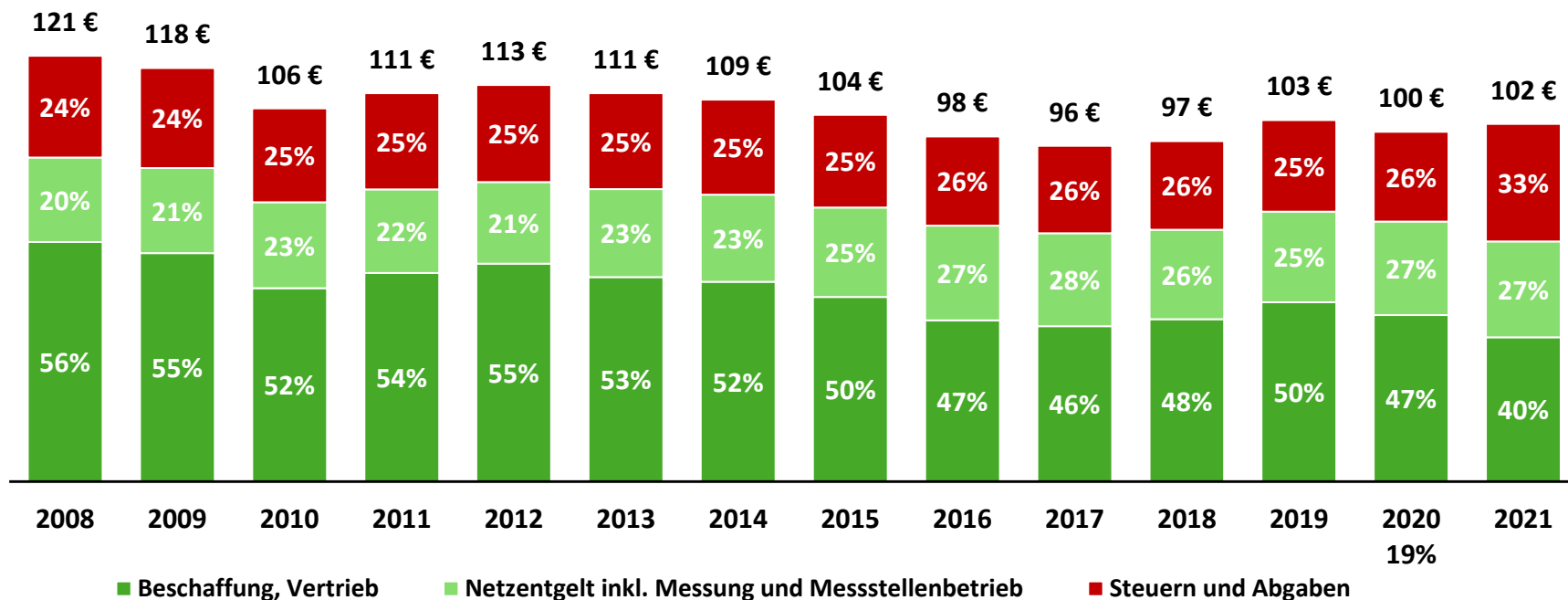
Quelle: BDEW, Stand: 01/2021

* Heizgas-Kunden sind i. d. R. Sondervertragskunden mit geminderter Konzessionsabgabe (0,03 ct/kWh)

** der CO2-Preis bildet die Kosten für den Erwerb von CO2-Emissionshandelszertifikaten gemäß BEHG ab und ist bis Ende 2025 ein gesetzlich festgelegter Festpreis

Erdgaspreis für Haushalte: Monatsrechnung Haushalte (EFH)

Durchschnittliche Monatsrechnung in Euro und Anteile in %, Ein-Familienhaus (EFH), Erdgas-Zentralheizung mit Warmwasserbereitung, Sondervertragskunde*, Jahresverbrauch 20.000 kWh

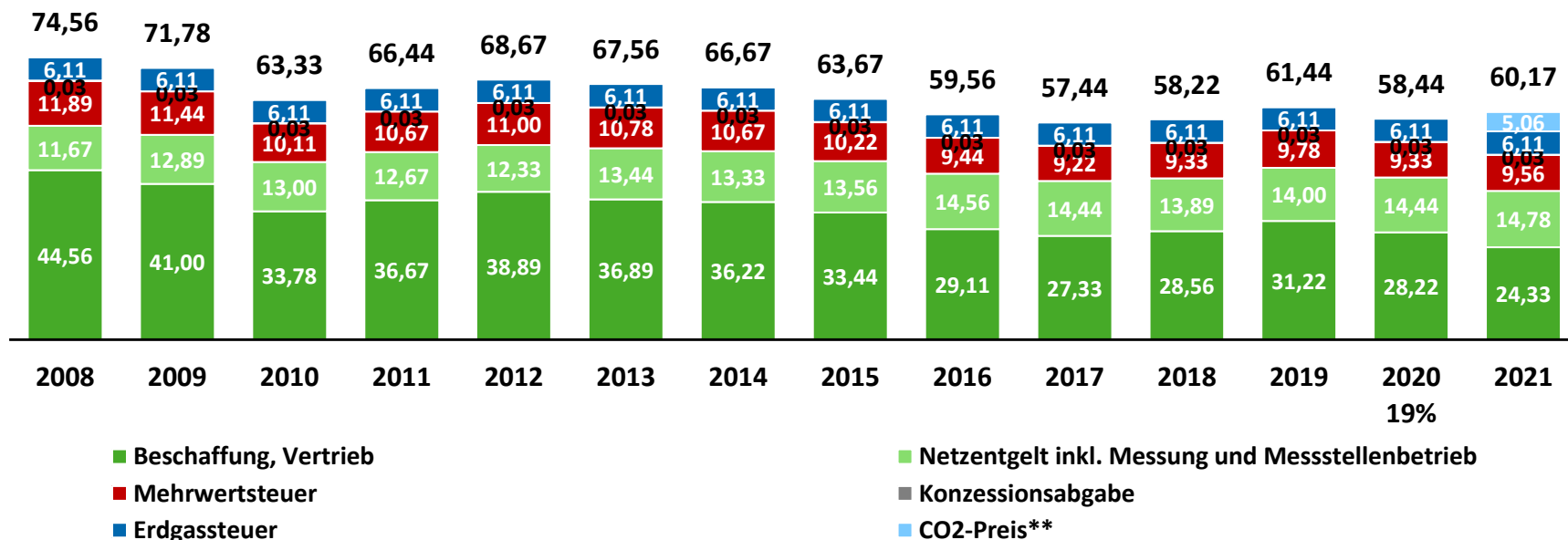


Quelle: BDEW, Stand: 01/2021

* Heizgas-Kunden sind i. d. R. Sondervertragskunden mit geminderter Konzessionsabgabe (0,03 ct/kWh)

Erdgaspreis für Haushalte: Monatsrechnung Wohnung (MFH)

Durchschnittliche Monatsrechnung in Euro, Wohnung in einem Mehr-Familienhaus (MFH, 6 Parteien), Erdgas-Zentralheizung mit Warmwasserbereitung, Sondervertragskunde*, Jahresverbrauch 13.333 kWh



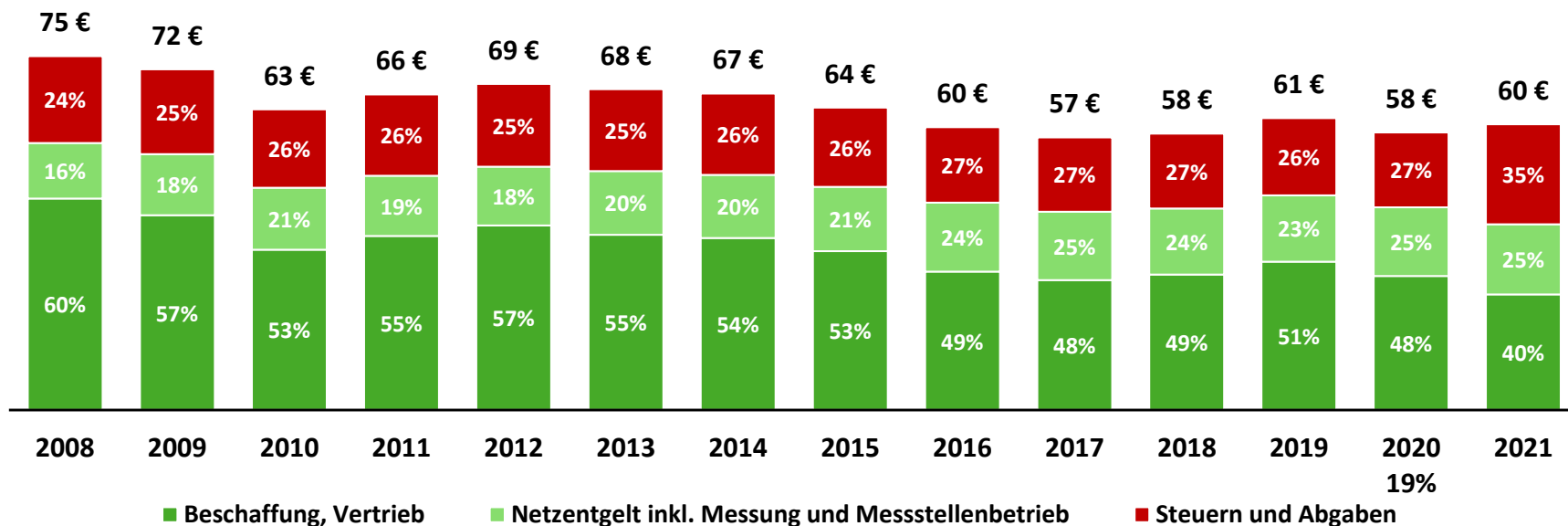
Quelle: BDEW, Stand: 01/2021

* Heizgas-Kunden sind i. d. R. Sondervertragskunden mit geminderter Konzessionsabgabe (0,03 ct/kWh)

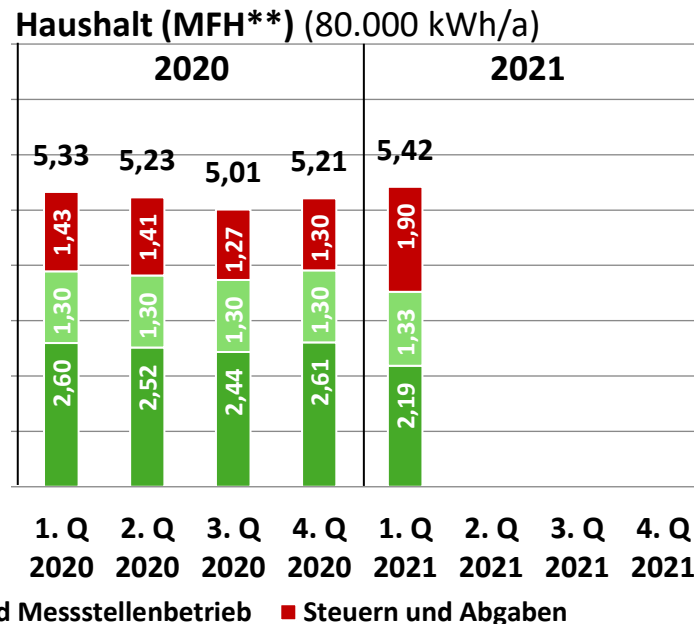
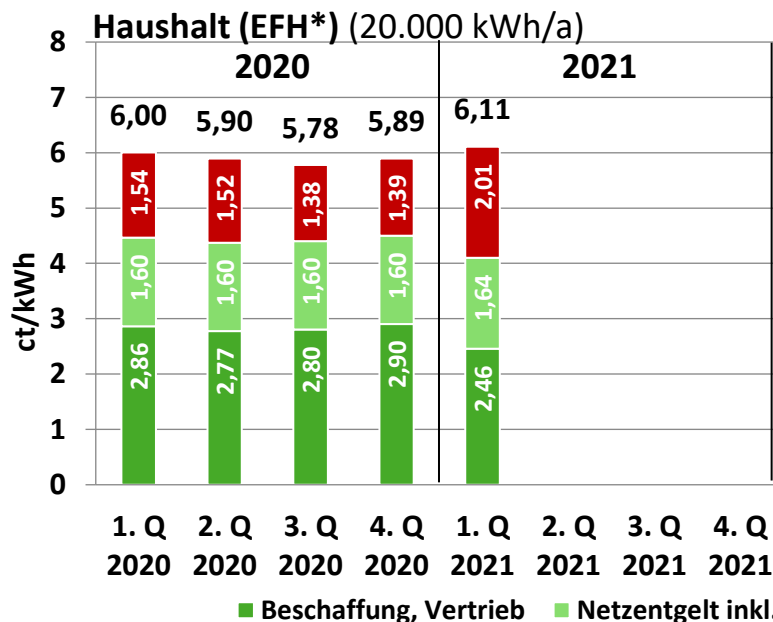
** der CO2-Preis bildet die Kosten für den Erwerb von CO2-Emissionshandelszertifikaten gemäß BEHG ab und ist bis Ende 2025 ein gesetzlich festgelegter Festpreis

Erdgaspreis für Haushalte: Monatsrechnung Wohnung (MFH)

Durchschnittliche Monatsrechnung in Euro und Anteile in %, Wohnung in einem Mehr-Familienhaus (MFH, 6-Parteien), Erdgas-Zentralheizung mit Warmwasserbereitung, Sondervertragskunde*, Jahresverbrauch 80.000 kWh insgesamt/13.333 kWh pro Wohneinheit



Erdgas-Preisentwicklung quartalsweise

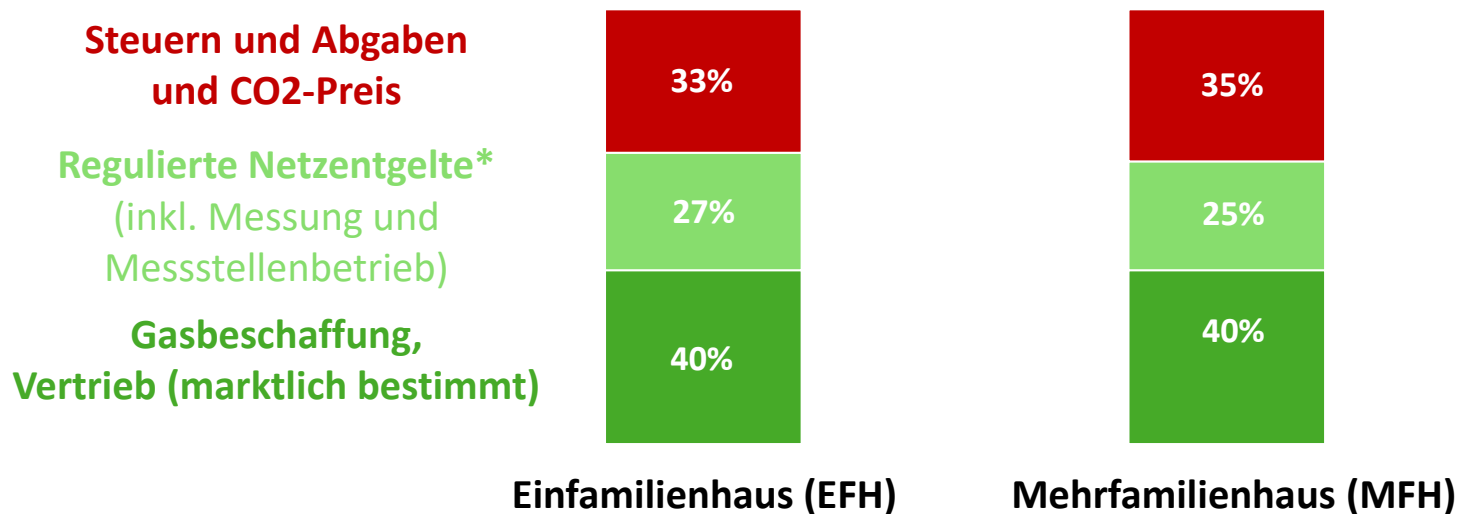


* Ein-Familienhaus, Erdgas-Zentralheizung mit Warmwasserbereitung, Sondervertragskunde, Jahresverbrauch 20.000 kWh

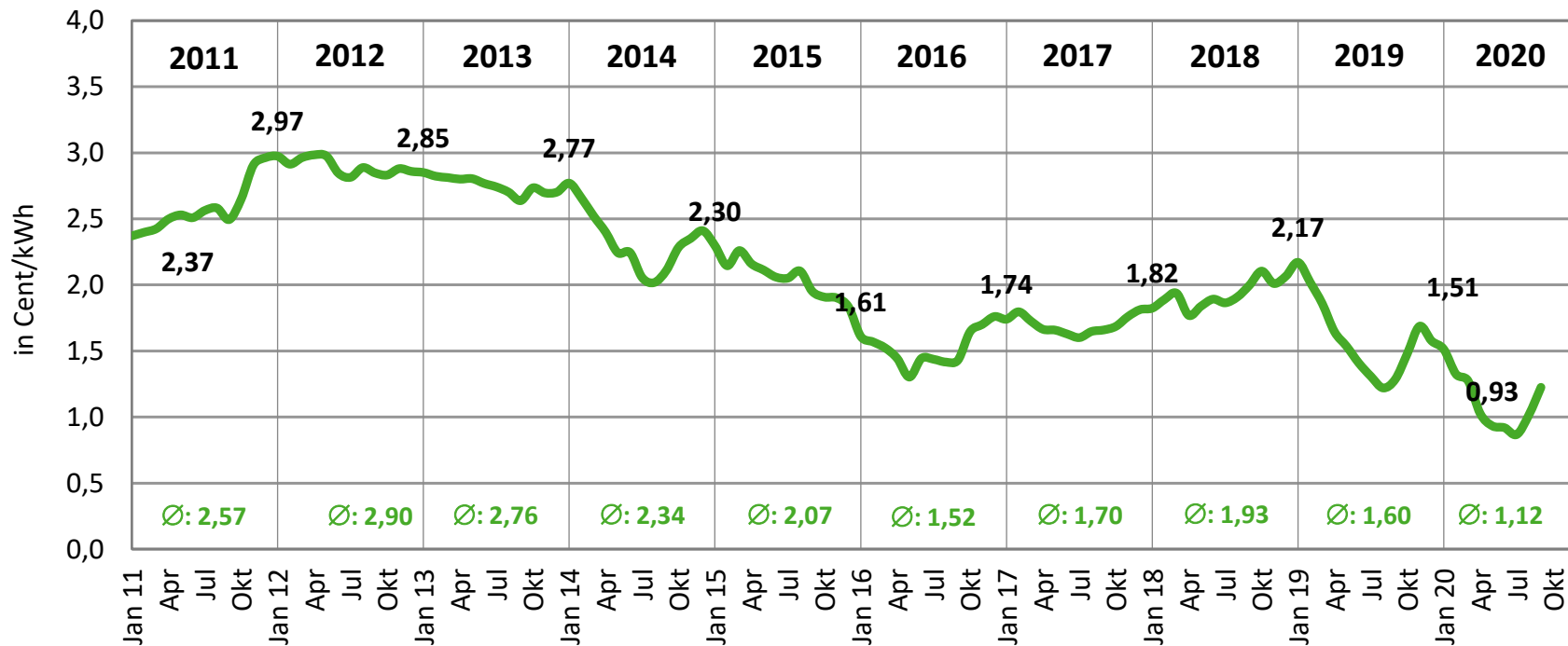
** Mehr-Familienhaus (6-Parteien), Erdgas-Zentralheizung mit Warmwasserbereitung, Sondervertragskunde, Jahresverbrauch 80.000 kWh

Gaspreis für Haushalte 2021: Drei wesentliche Bestandteile

Durchschnittliche Zusammensetzung des Gaspreises 2020 für Haushalte in Deutschland

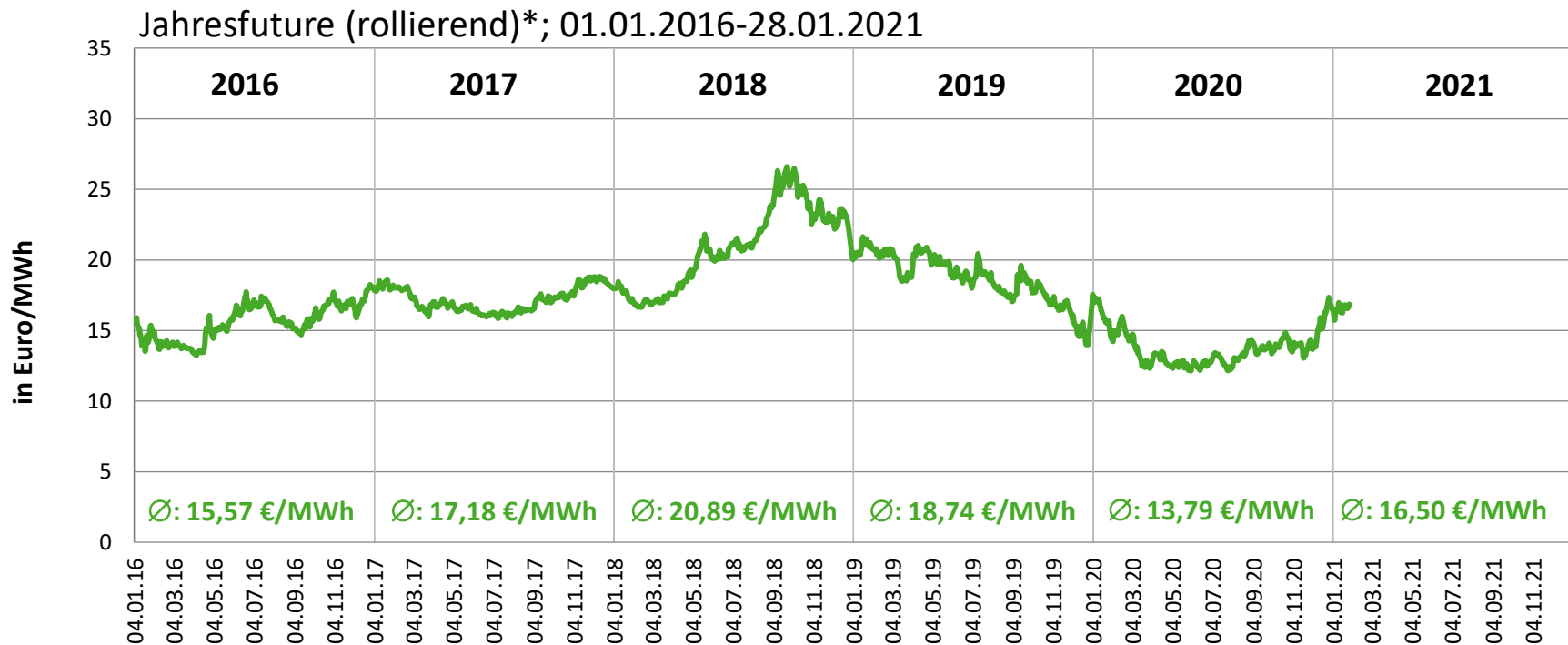


BAFA-Grenzübergangspreise für Erdgas



Quelle: BAFA, Stand: 01/2021

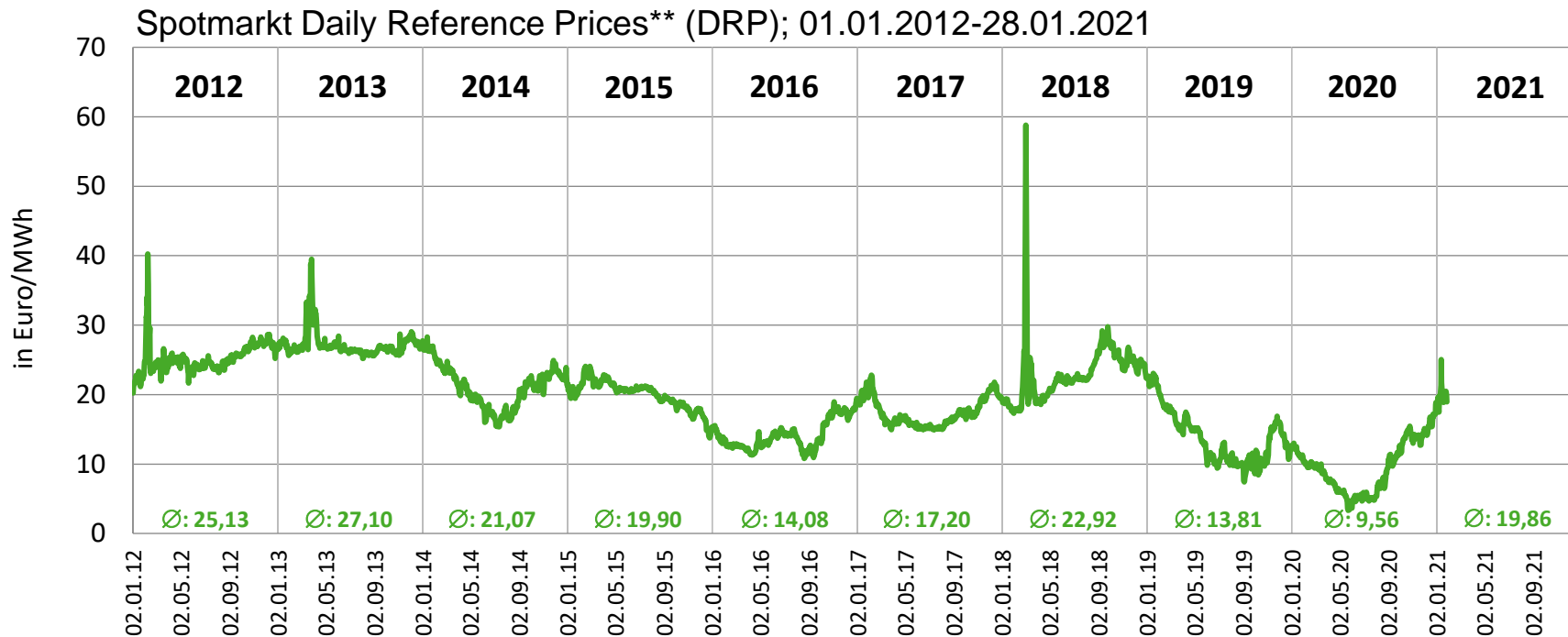
Preisentwicklung Erdgas-Großhandel: Terminmarkt



Quelle: EEX

* Mittelwert aus den Marktgebieten von Gaspool und NCG

Preisentwicklung Erdgas-Großhandel: Spotmarkt*



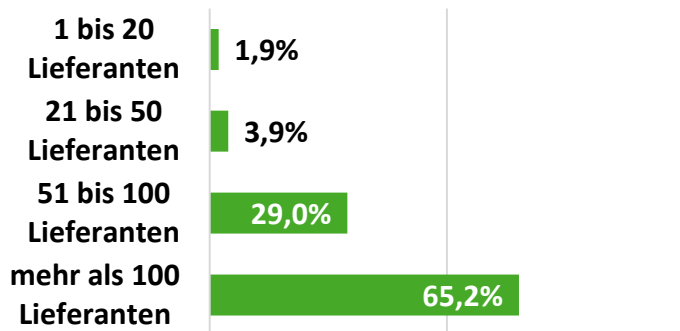
* wird hauptsächlich für kurzfristige Beschaffung zum Ausgleich kurzfristiger Schwankungen genutzt

** Mittelwert aus den Daily Reference Prices der Marktgebiete von Gaspool, NCG und TTF

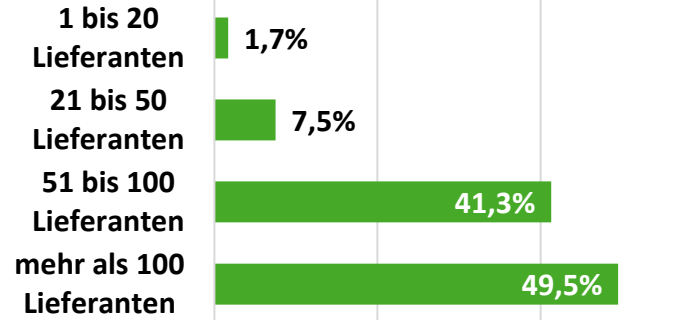
Wettbewerb im Gasmarkt: Hohe Anbietervielfalt

Anteil der Netzgebiete, in denen die dargestellte Anzahl von Lieferanten tätig ist:

Alle Letztverbraucher (2019)



Haushaltskunden (2019)



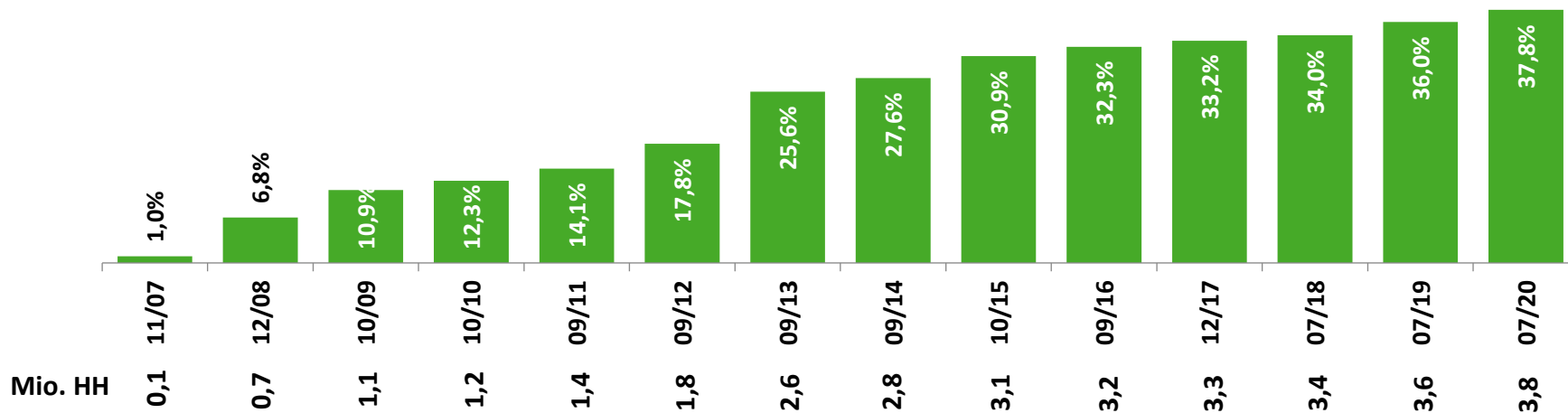
**In nahezu allen Netzgebieten beliefern mehr als 20 verschiedene Lieferanten Gaskunden!
In 94% aller Netzgebiete sind es sogar mehr als 50 verschiedene Lieferanten!***

**In nahezu allen Netzgebieten beliefern mehr als 20 verschiedene Lieferanten Haushaltskunden!
In 91% aller Netzgebiete sind es sogar mehr als 50 verschiedene Lieferanten!***

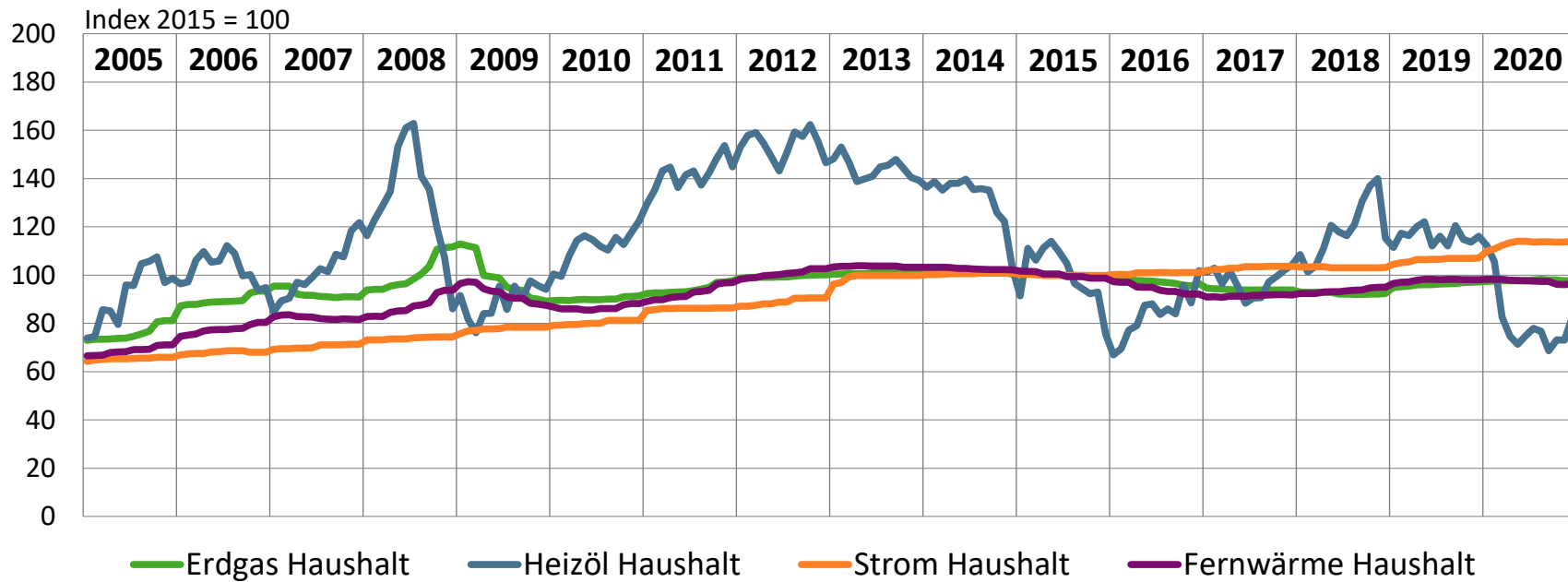
*Die Zahl der anbietenden Gaslieferanten liegt darüber, wird aber nicht erfasst. Viele Lieferanten schließen erst Rahmenverträge mit dem Netzbetreiber ab, wenn ein Lieferverhältnis von einem Kunden gewünscht wird.

Wettbewerb im Gasmarkt: Lieferantenwechsel

Versorgerwechsel der Haushalte* in der Gasversorgung
(kumulierte Wechselquote seit der Liberalisierung)



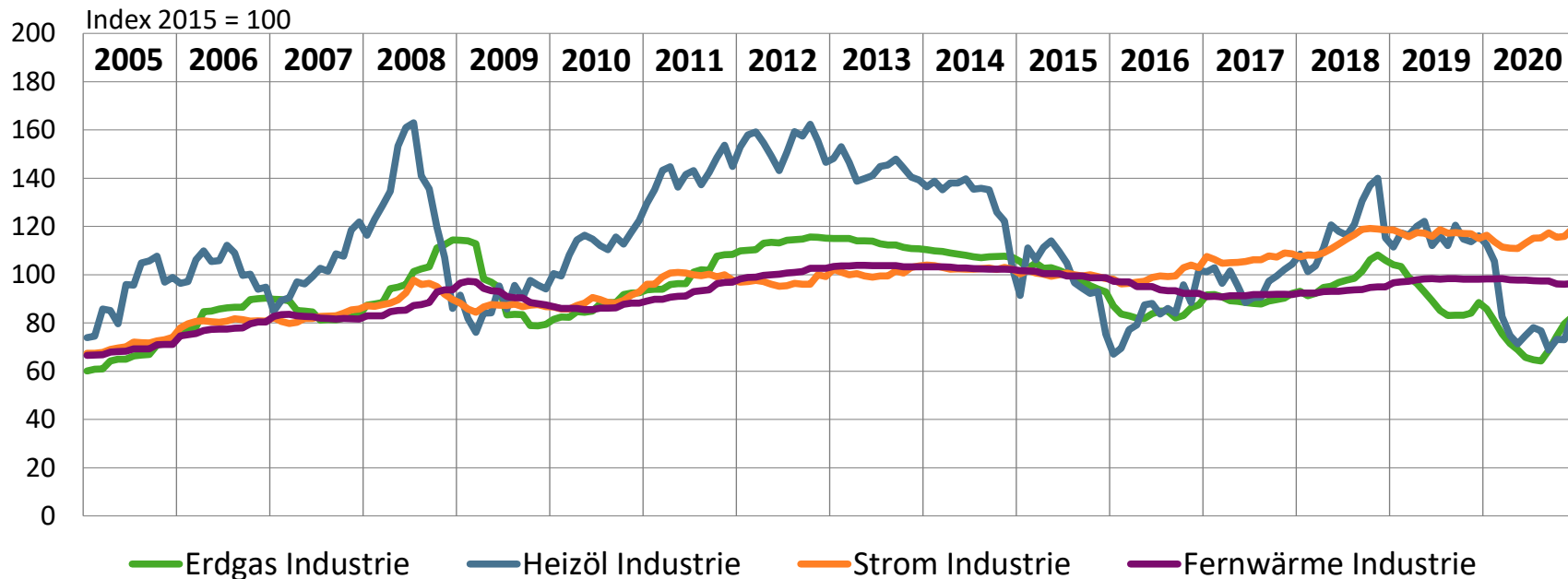
Entwicklung der Energiepreise für Haushalte



Quelle: Statistisches Bundesamt (FS 17, R 2)

Die Grafik zeigt die Preisentwicklung (indexierte Preissteigerungsraten, **keine absoluten Brennstoffpreise**) bei Heizöl, Gas, Strom und Fernwärme für Haushalte seit Januar 2001 bezogen auf das Basisjahr 2015 (Jahresdurchschnitt); Stand 01/2021

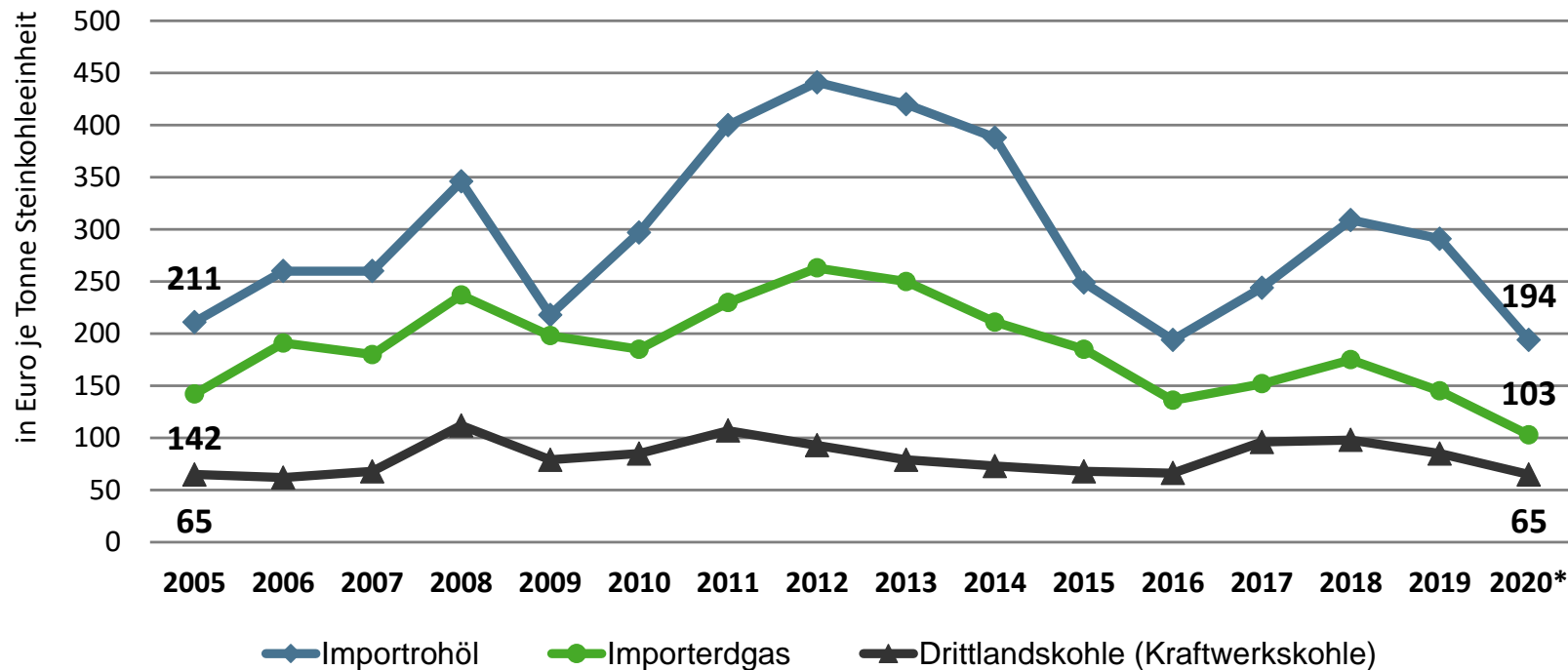
Entwicklung der Energiepreise für Industrie



Quellen: Statistisches Bundesamt (FS 17, R 2)

Die Grafik zeigt die Preisentwicklung (indexierte Preissteigerungsraten, **keine absoluten Brennstoffpreise**) bei Heizöl, Gas, Strom und Fernwärme für Haushalte seit Januar 2005 bezogen auf das Basisjahr 2015 (Jahresdurchschnitt); Stand 01/2021

Entwicklung ausgewählter Energiepreise



The logo for BDEW (Bundesverband der Energie- und Wasserwirtschaft) features the lowercase letters 'bdew' in a bold, white, sans-serif font. The letters are closely spaced and have a modern, clean appearance.

Energie. Wasser. Leben.

Ansprechpartner:

Tilman Schwencke

Geschäftsbereichsleiter Strategie und Politik

Telefon: +49 30 300199-1090

tilman.schwencke@bdew.de

Fachliche Fragen:

Christian Bantle

Geschäftsbereich Strategie und Politik

Abteilung Volkswirtschaft

Telefon: +49 30 300199-1611

christian.bantle@bdew.de