

bdeu

Energie. Wasser. Leben.

BDEW-Strompreisanalyse Dezember 2024

Haushalte und Industrie

Methodische Erläuterungen zum Strompreisdurchschnitt Haushalte

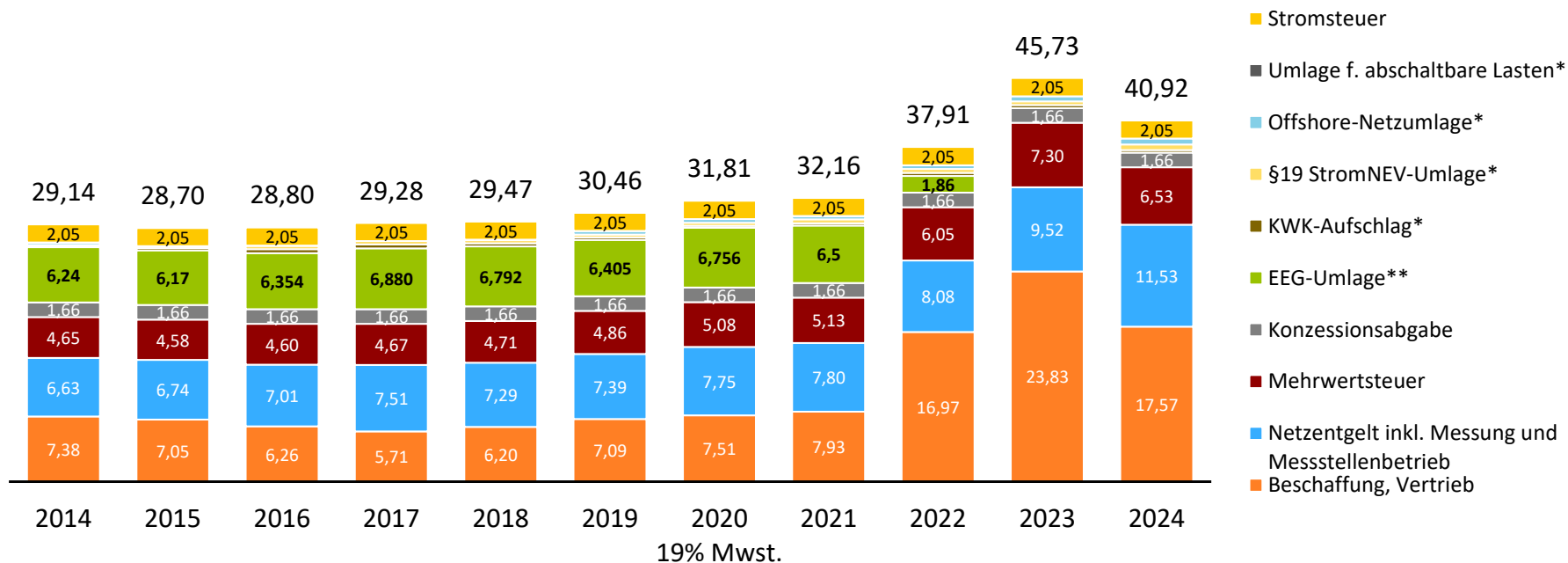
- Der Preisdurchschnitt enthält **Tarifprodukte und Grundversorgungstarife inkl. Neukundentarife**. Diese werden mit dem aktuellen Verhältnis der Vertragsverhältnisse gemäß Angabe der Bundesnetzagentur gewichtet (2022: 76% Tarifprodukte, 24% Grundversorgungstarife).
- Der Preisdurchschnitt bildet das deutschlandweite **Marktangebot** ab. Das beinhaltet sowohl aktuelle Bestandskundentarife mit ihren aktuell gültigen Konditionen als auch Neukundentarife. Er bildet nicht den Preisdurchschnitt der bestehenden Vertragsverhältnisse bzw. Absatzmengen ab, d. h. es erfolgt auch keine Mengengewichtung, weil die dafür erforderlichen Daten nicht vorliegen. Allerdings fließt der regionale Verbreitungsgrad der Tarife sowie die Bevölkerungsverteilung in die Durchschnittsbildung mit ein.
- Der **Grundpreis** ist im Preis in ct/kWh für einen Jahresverbrauch von 3.500 kWh anteilig enthalten.
- **Sondertarife** wie spezielle Ökostromtarife, Heizstromtarife, Wärmepumpentarife, Koppeltarife mit anderen Produkten (z. B. Gas, Telekommunikation) o. ä. **sind nicht berücksichtigt**.
- Die **Tarifhöhe eines Anbieters kann** aufgrund der Tarifart, regional unterschiedlicher Netzentgelte, unterschiedlicher Konzessionsabgabenhöhe, unterschiedlicher Gültigkeitsdauer, aber auch aufgrund unterschiedlicher Beschaffungsstrategien, Beschaffungssituation und der Struktur des Kundenstamms des Lieferanten und derzeit insbesondere aufgrund der dynamischen Marktsituation **deutlich vom Preisdurchschnitt abweichen**.

Die wichtigsten Ergebnisse im Überblick

- Der **durchschnittliche Strompreis für Haushalte** ist im derzeitigen Mittel für 2024 im Vergleich zum Vorjahr um 11 Prozent bzw. 4,81 ct/kWh gesunken und beträgt nun durchschnittlich 40,92 ct/kWh
- Die Kosten für **Beschaffung und Vertrieb** haben sich im Vergleich zum Durchschnitt des Vorjahres um 6,27 ct/kWh verringert und bilden mit 17,57 ct/kWh 43 Prozent des Gesamtpreises ab.
- **Steuern, Abgaben und Umlagen** für Haushaltskunden betragen derzeit 11,82 ct/kWh und sind damit um 5 Prozent geringer als im Vorjahr. Dies entspricht 29 Prozent des Gesamtpreises.
- Die **Netzentgelte** inklusive der Kosten für **Messung und Messstellenbetrieb** liegen derzeit für 2024 durchschnittlich bei 11,53 ct/kWh und damit 2,00 ct/kWh über dem Vorjahresdurchschnitt. Ihr Anteil am Gesamtpreis beträgt damit 28 Prozent.
- Der durchschnittliche **Strompreis für kleine bis mittlere Industriebetriebe** (inkl. Stromsteuer) befindet sich 2024 bei 16,99 ct/kWh. Das entspricht einem Rückgang um 7,47 ct/kWh gegenüber dem Mittelwert des vorhergegangenen Jahres.

Strompreis für Haushalte

Durchschnittlicher Strompreis für einen Haushalt in ct/kWh, Jahresverbrauch 3.500 kWh, Grundpreis anteilig enthalten, Tarifprodukte und Grundversorgungstarife inkl. Neukundentarife enthalten, nicht mengengewichtet***

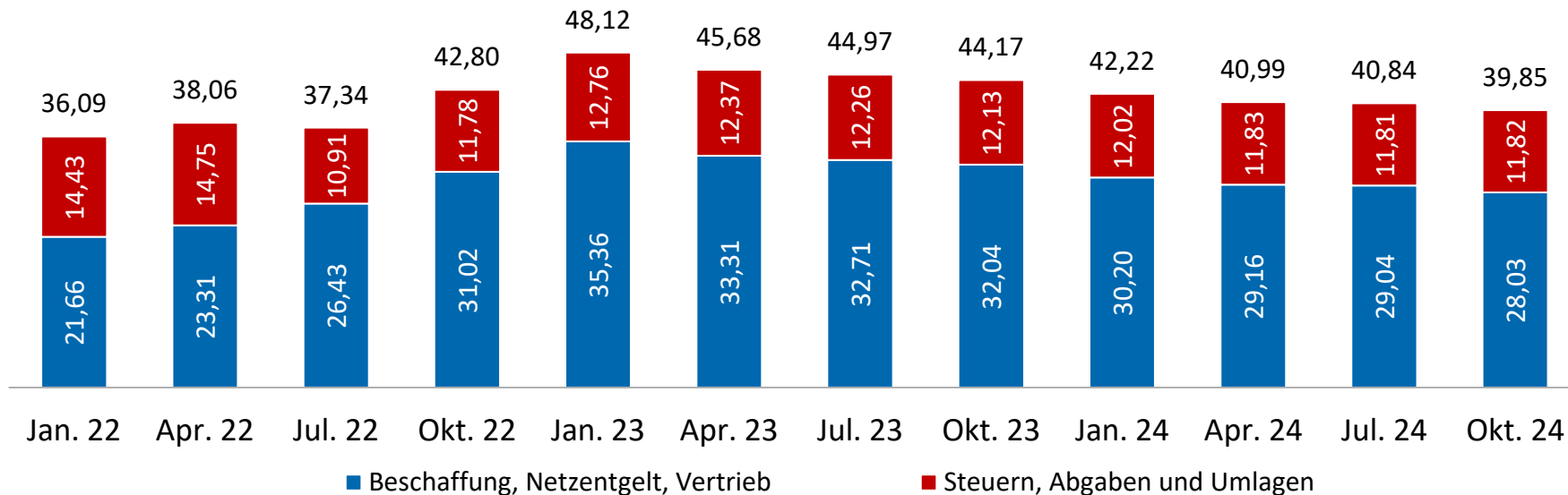


Quelle: BDEW

Nicht angezeigte Werte befinden sich am Ende des Foliensatzes.

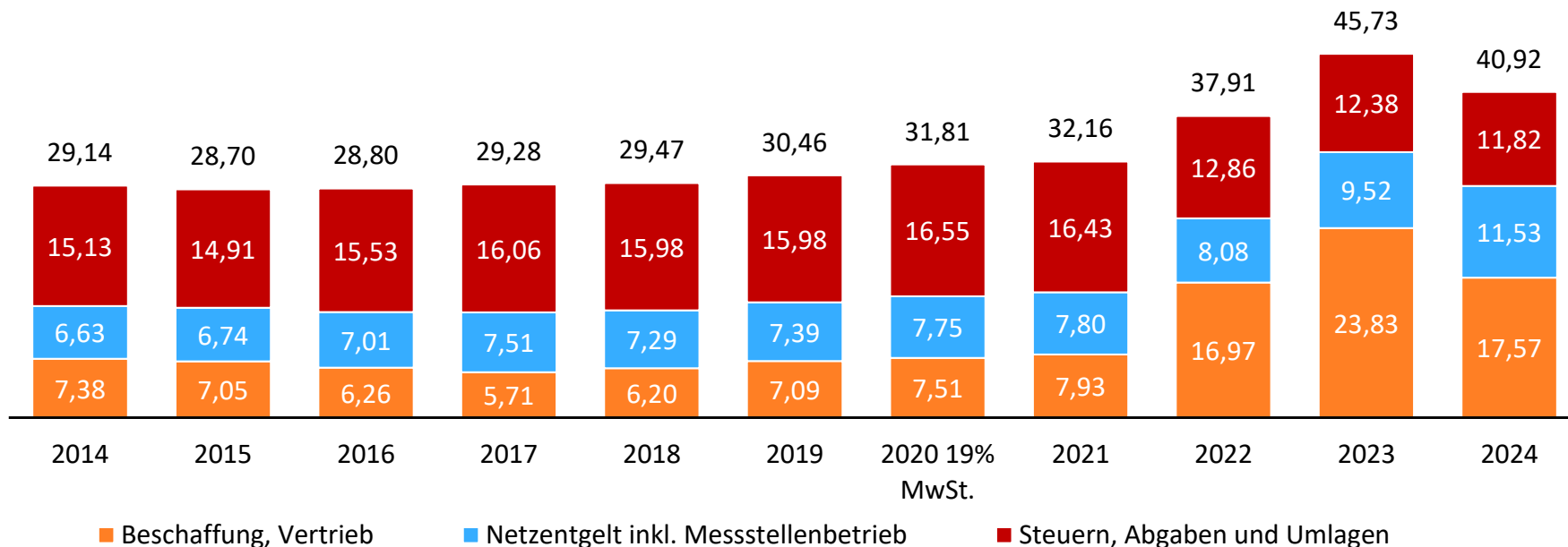
Strompreisentwicklung Haushalte zum Quartalsbeginn

Durchschnittlicher Strompreis für einen Haushalt in ct/kWh, Jahresverbrauch 3.500 kWh, Grundpreis anteilig enthalten, Tarifprodukte und Grundversorgungstarife inkl. Neukundentarife enthalten



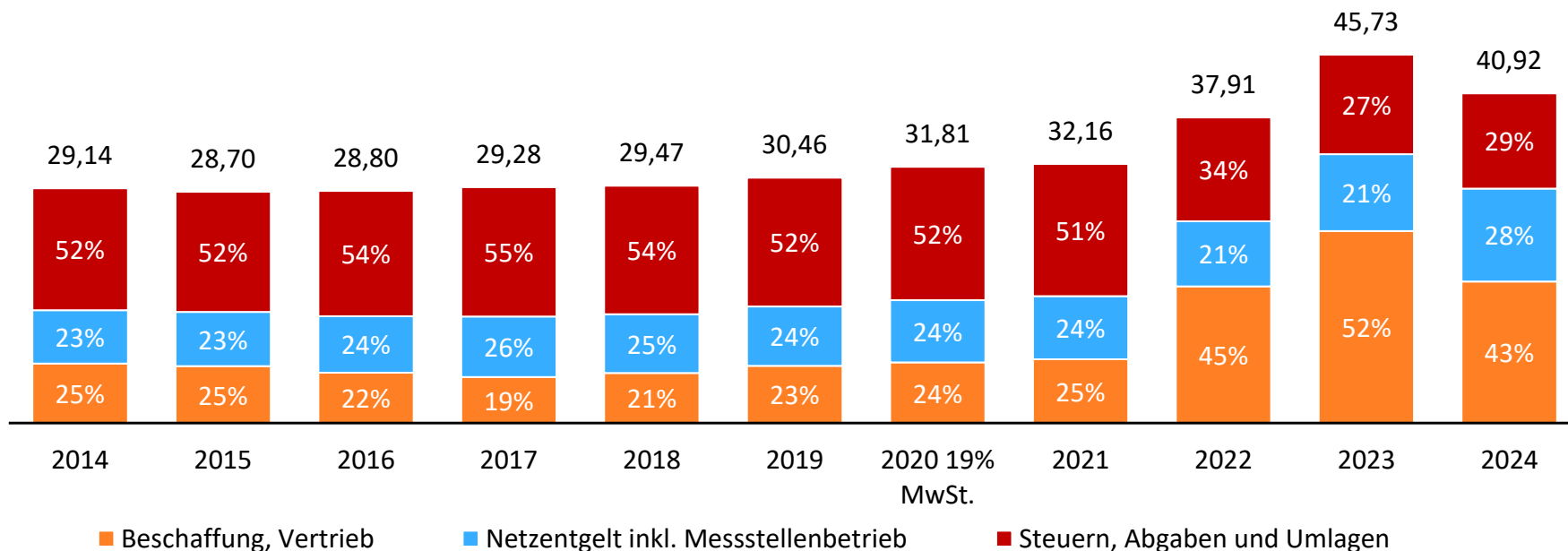
Drei Bestandteile: Strompreis für Haushalte (ct/kWh)

Durchschnittlicher Strompreis für einen Haushalt in ct/kWh, Jahresverbrauch 3.500 kWh, Grundpreis anteilig enthalten, Tarifprodukte und Grundversorgungstarife inkl. Neukundentarife enthalten

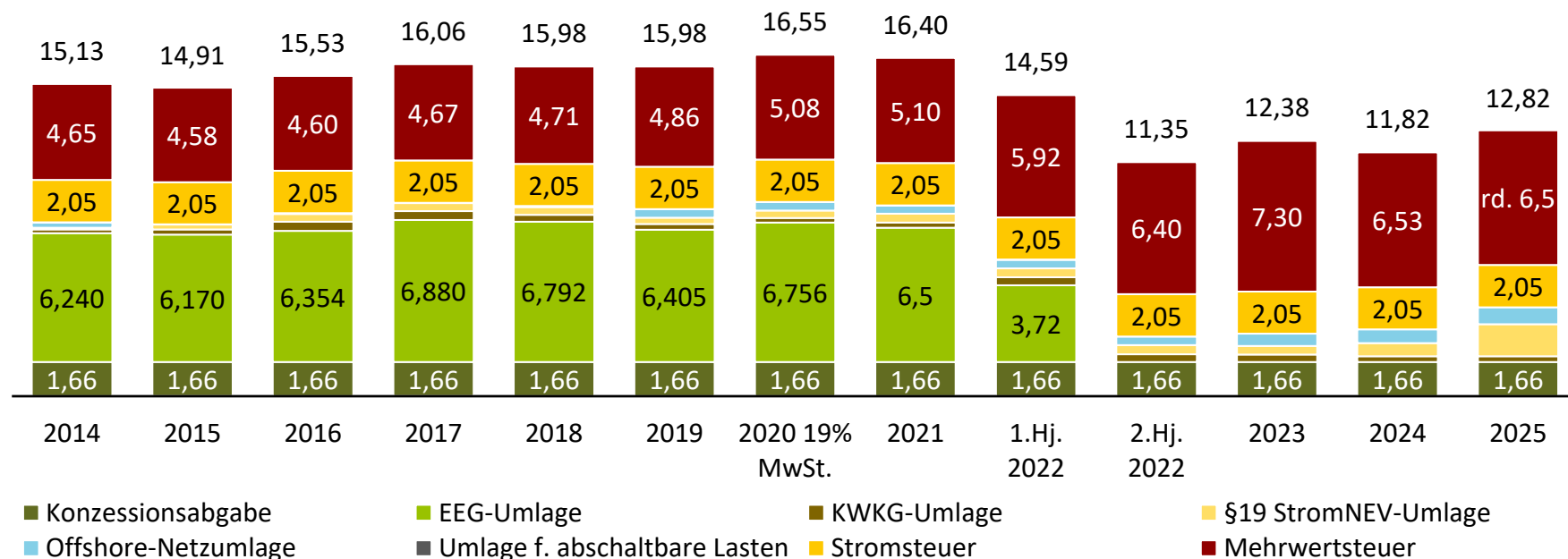


Drei Bestandteile: Strompreis für Haushalte (Anteile in %)

Durchschnittlicher Strompreis für einen Haushalt in ct/kWh, Jahresverbrauch 3.500 kWh, Grundpreis anteilig enthalten, Tarifprodukte und Grundversorgungstarife inkl. Neukundentarife enthalten

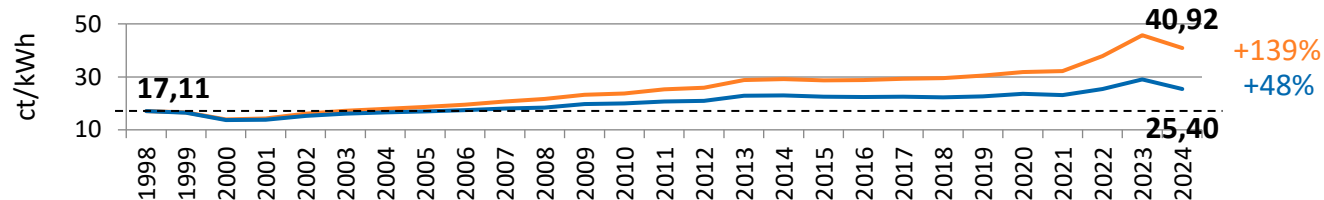


Steuern, Abgaben und Umlagen für Haushalte in Cent/kWh

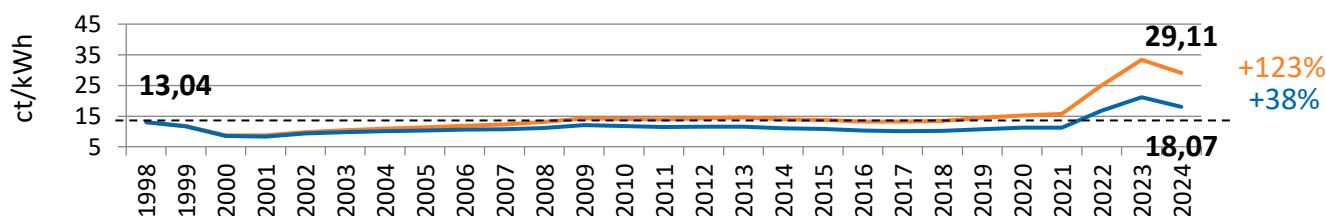


Strompreis Haushalte seit 1998: Nominale vs. reale* Preisentwicklung

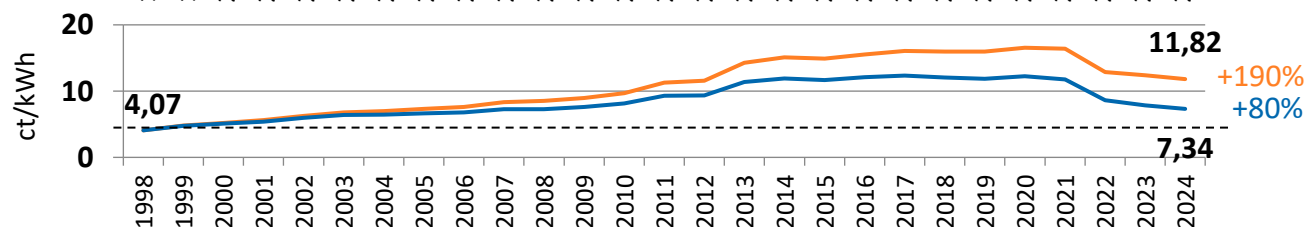
Strompreis Haushalt Insgesamt



Strompreis Haushalt Versorgeranteil (Beschaffung, Vertrieb, Netzentgelt)



Strompreis Haushalt Steuern, Abgaben und Umlagen

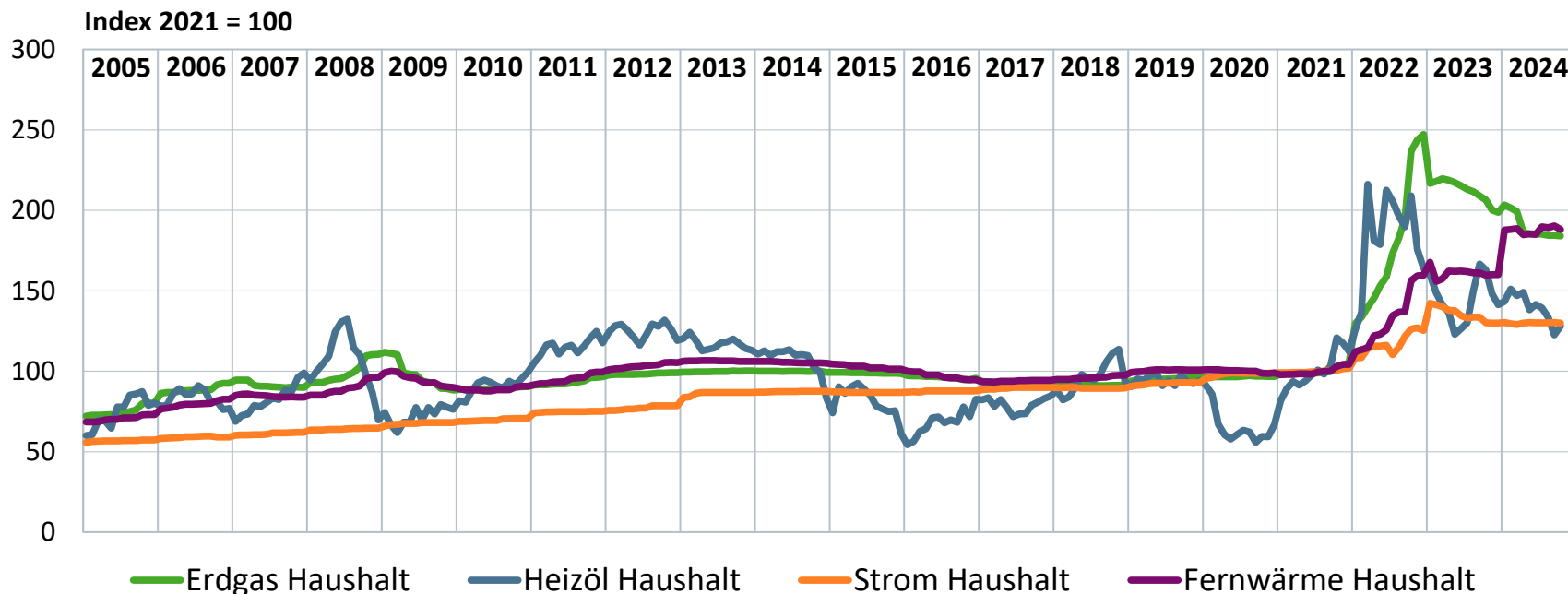


— in jeweiligen Preisen — deflationiert/preisbereinigt in Preisen von 1998

Quelle: BDEW; Stand: 12/2024

* deflationiert/preisbereinigt gegenüber 1998 auf Basis des Verbraucherpreisindex (2020=100) des Statistischen Bundesamtes, Fachserie 17, Reihe 7

Entwicklung der Energiepreise für Haushalte

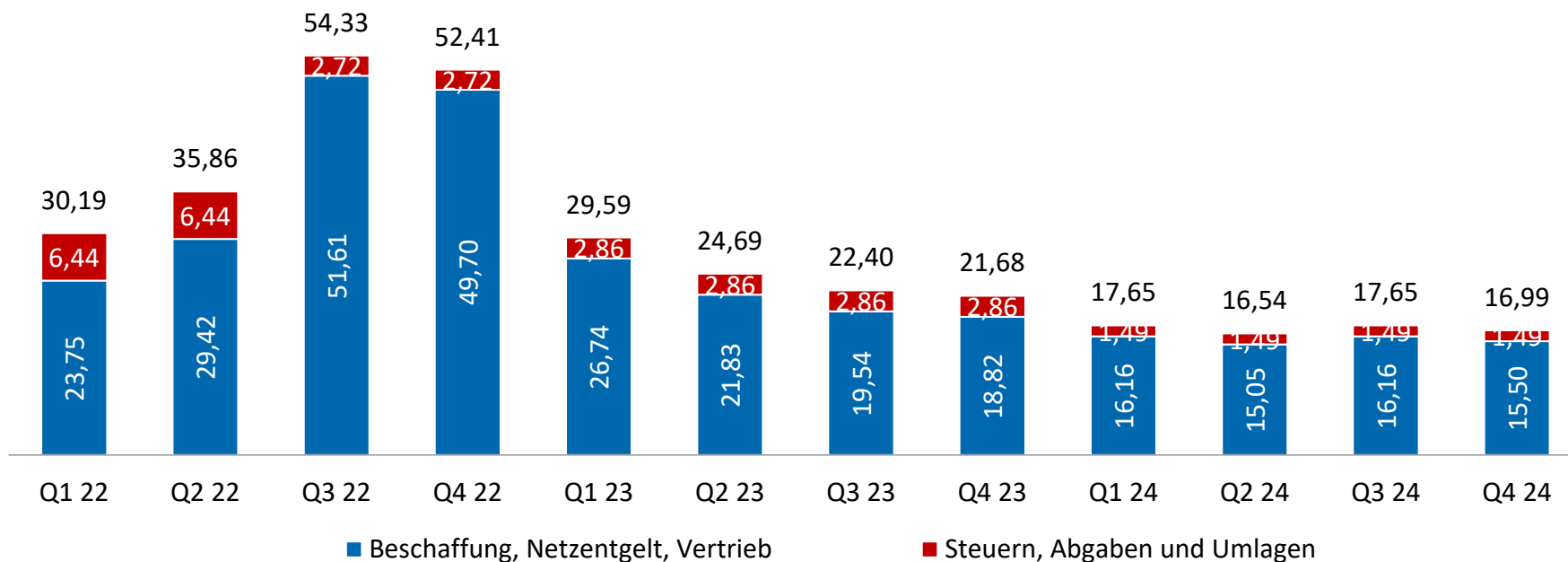


Quelle: Destatis (FS 17, R 2); Strom- und Gaspreisbremse im Index berücksichtigt

Die Grafik zeigt die Preisentwicklung (indexierte Preissteigerungsraten, **keine absoluten Brennstoffpreise**) bei Heizöl, Gas, Strom und Fernwärme für Haushalte seit Januar 2005 bezogen auf das Basisjahr 2021 (Jahresdurchschnitt); Stand 07/2024 (Daten bis einschl. Okt. 2024 verfügbar)

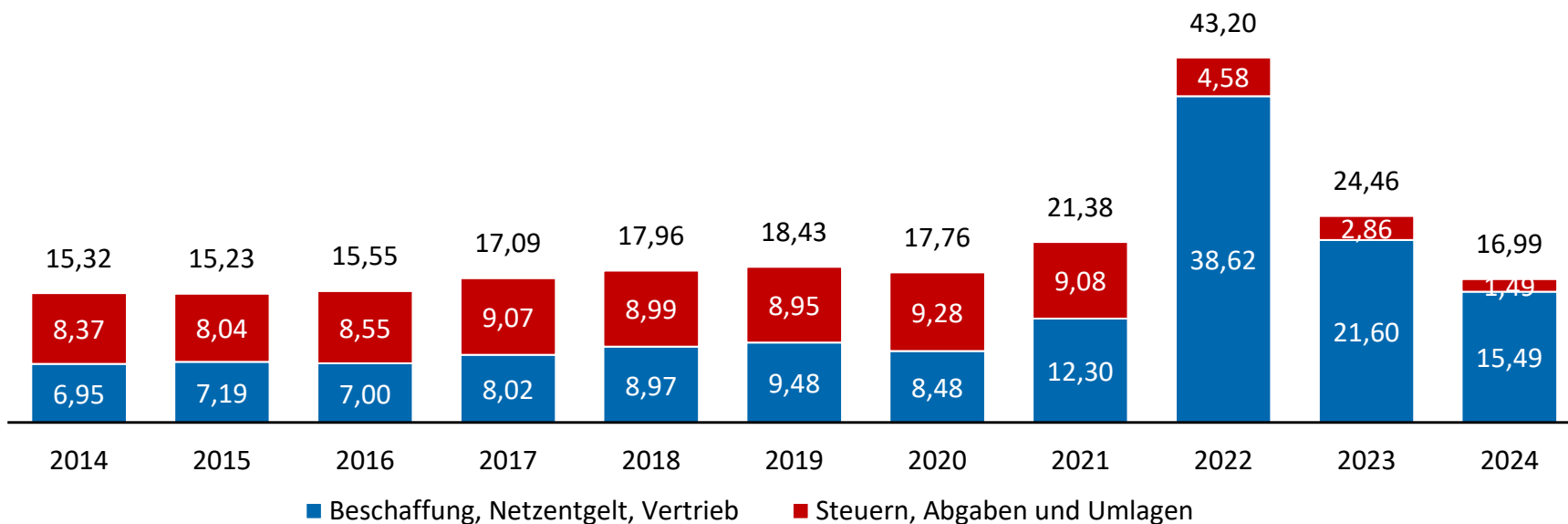
Strompreisentwicklung Industrie als Quartalsdurchschnitt

Durchschnittlicher Strompreis für Neuabschlüsse in der Industrie in ct/kWh (inkl. Stromsteuer), Jahresverbrauch 160.000 bis 20 Mio. kWh, mittelspannungsseitige Versorgung



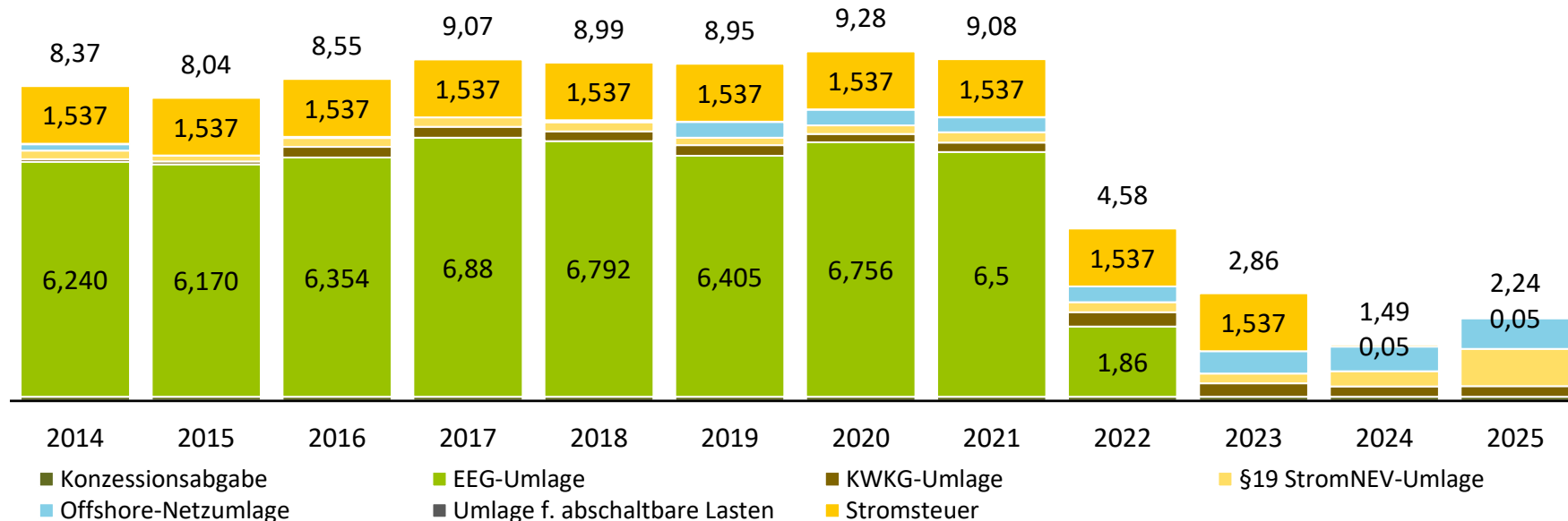
Strompreis für die Industrie (inkl. Stromsteuer)

Durchschnittlicher Strompreis für Neuabschlüsse in der Industrie in ct/kWh (inkl. Stromsteuer), Jahresverbrauch 160.000 bis 20 Mio. kWh, mittelspannungsseitige Versorgung

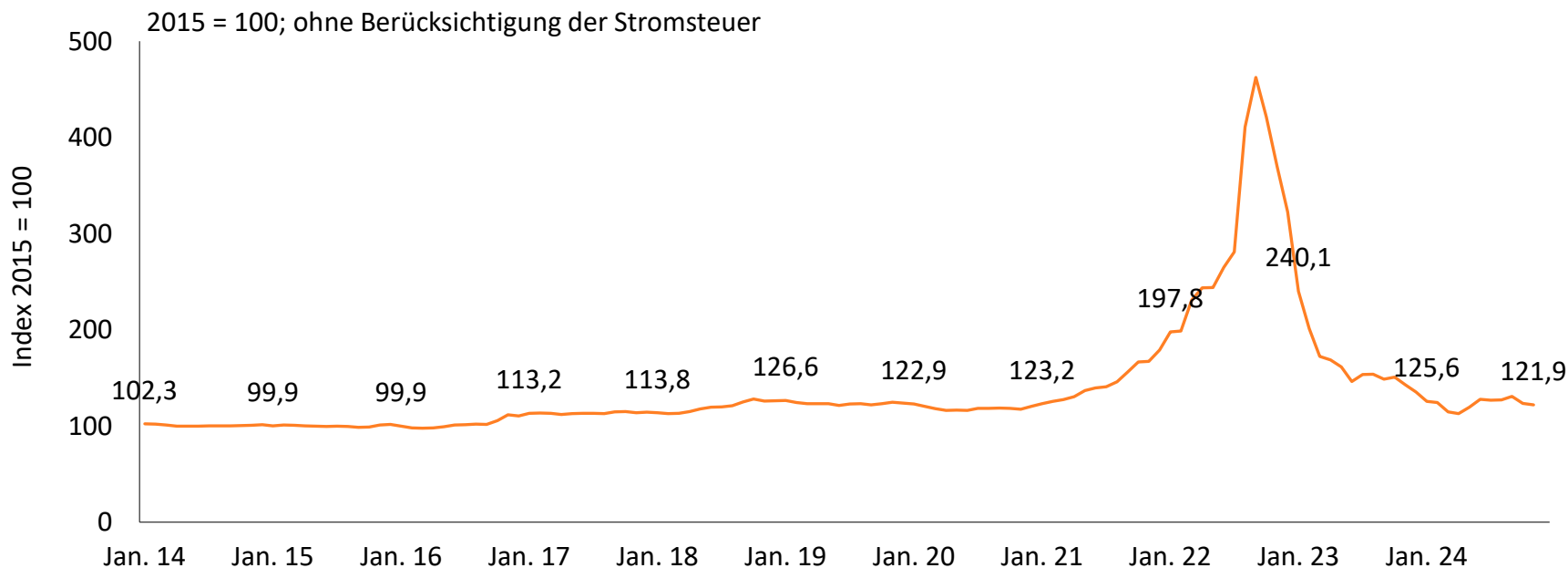


Steuern und Abgaben für die Industrie in ct/kWh

Steuern und Abgaben beim Strompreis für Neuabschlüsse in der Industrie in ct/kWh (inkl. Stromsteuer), Jahresverbrauch 160.000 bis 20 Mio. kWh, mittelspannungsseitige Versorgung

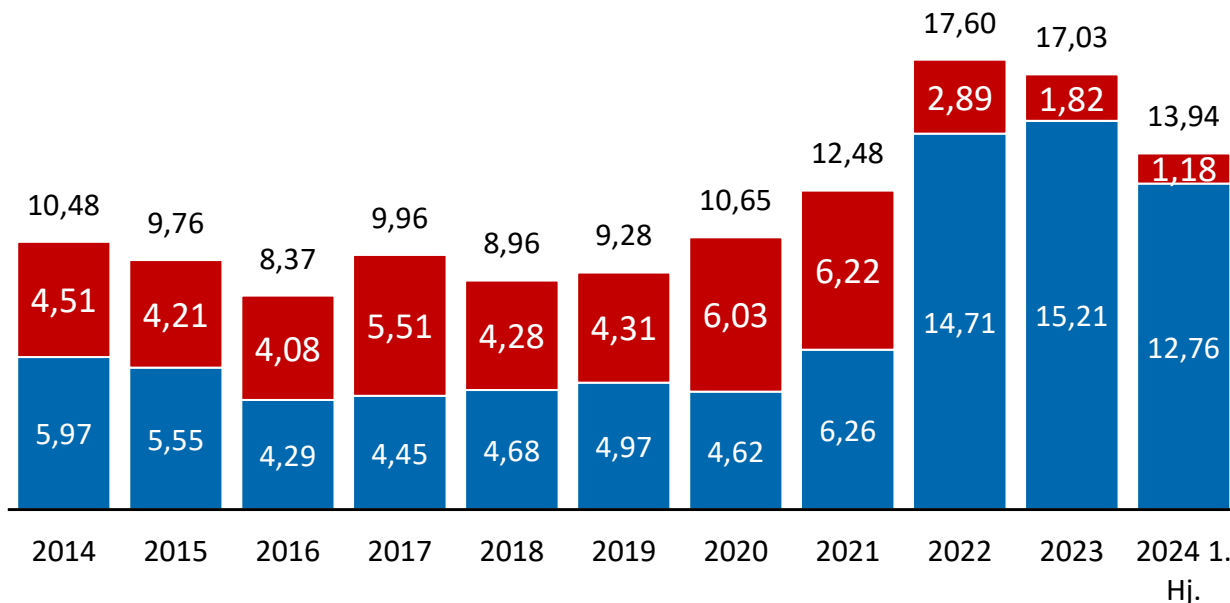


Entwicklung Preisindex bei Neuabschlüssen in der mittelständischen Industrie (Mittelspannung)



Strompreis für die Industrie:

Großabnehmer 70 bis 150 Mio. kWh/a (ohne rückerstattungsfähige Steuern) in ct/kWh

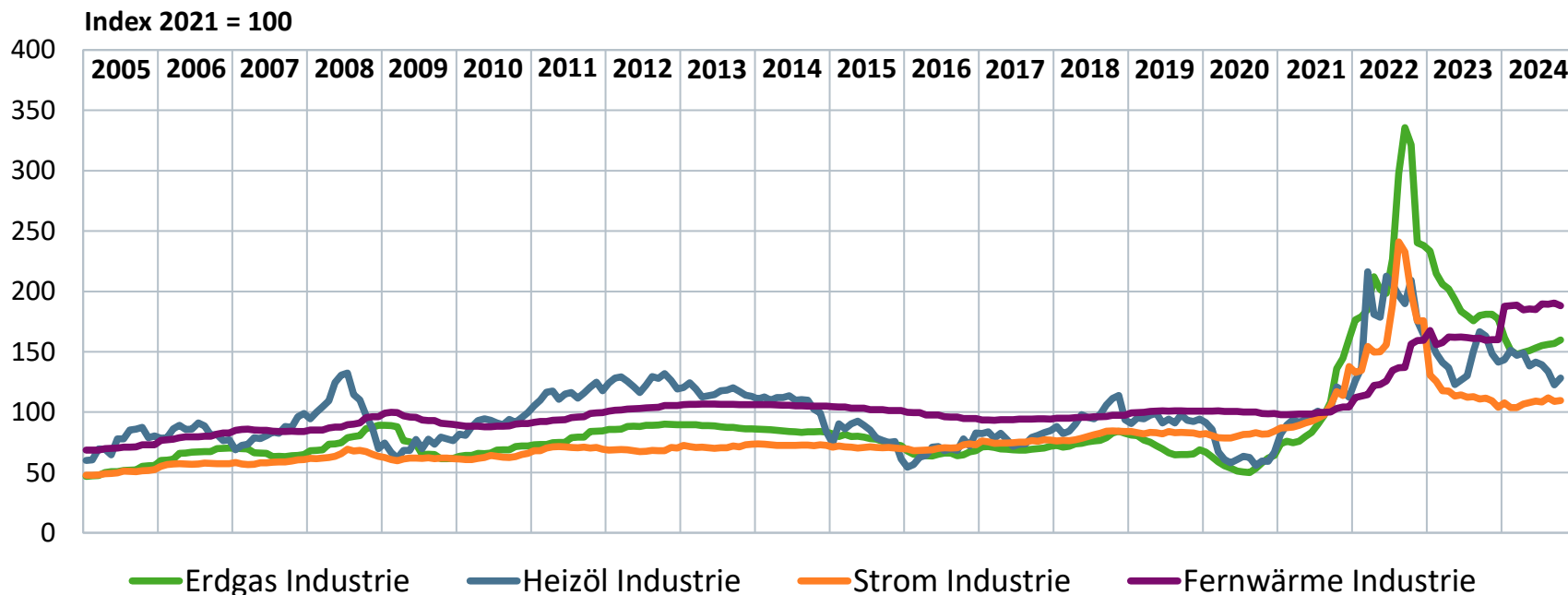


- nicht erstattungsfähige Steuern, Abgaben und Umlagen (ohne Stromsteuer und ohne MwSt.)
- Beschaffung, Netzentgelt, Vertrieb

Anmerkungen:

- 1) Nicht erstattungsfähige Steuern, Abgaben und Umlagen (Konzessionsabgabe, EEG-Umlage, KWKG-Umlage, §19 StromNEV-Umlage, Offshore-Netzumlage, Umlage f. abschaltb. Lasten) können nicht einzeln ausgewiesen werden.
- 2) Rückerstattungsfähige Steuern sind die Stromsteuer und die Umsatzsteuer
- 3) Je nach Abnahmeverhalten/ Netznutzung können die nicht erstattungsfähigen Steuern und Abgaben individuell deutlich variieren.

Entwicklung der Energiepreise für Industrie

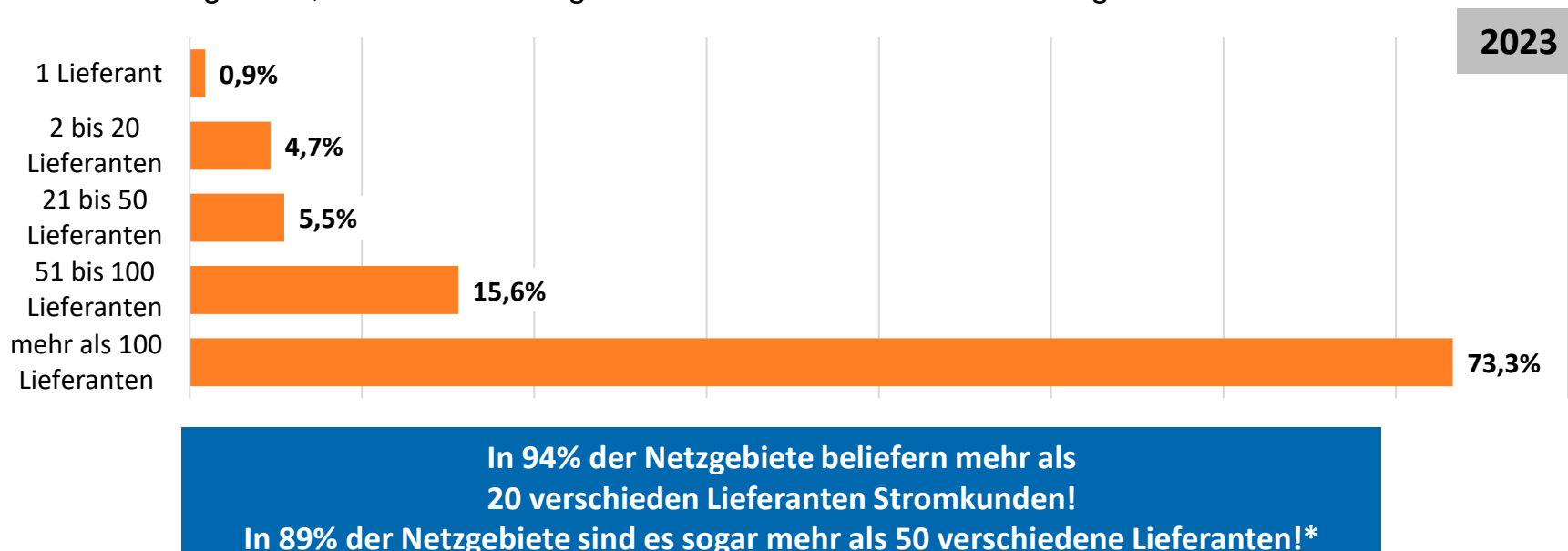


Quelle: Destatis (FS 17, R 2); Strom- und Gaspreisbremse im Index berücksichtigt

Die Grafik zeigt die Preisentwicklung (indexierte Preissteigerungsraten, **keine absoluten Brennstoffpreise**) bei Heizöl, Gas, Strom und Fernwärme für Industrie seit Januar 2005 bezogen auf das Basisjahr 2021 (Jahresdurchschnitt); Stand 07/2024 (Daten bis einschl. Mai 2024 verfügbar)

Wettbewerb im Strommarkt: Hohe Anbietervielfalt

Anteil der Netzgebiete, in denen die dargestellte Anzahl von Lieferanten tätig ist:

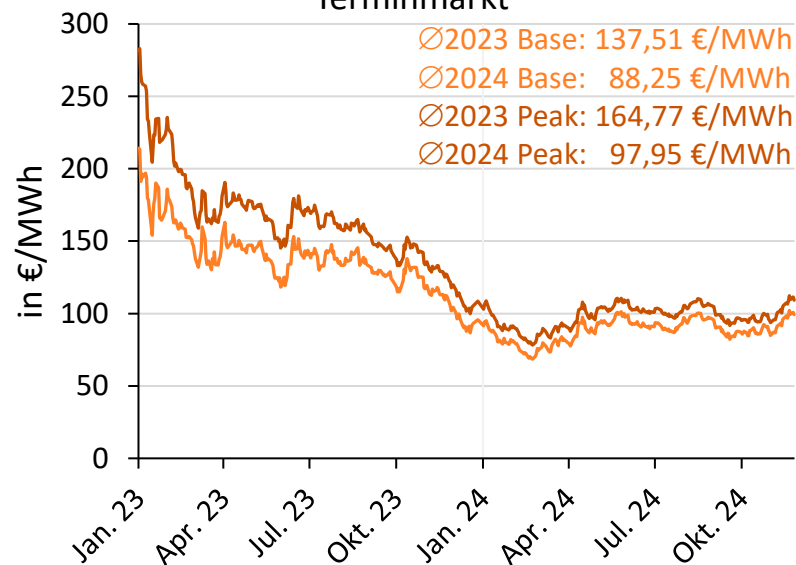


Preisentwicklung Strom

01.01.2023 – 26.11.2024

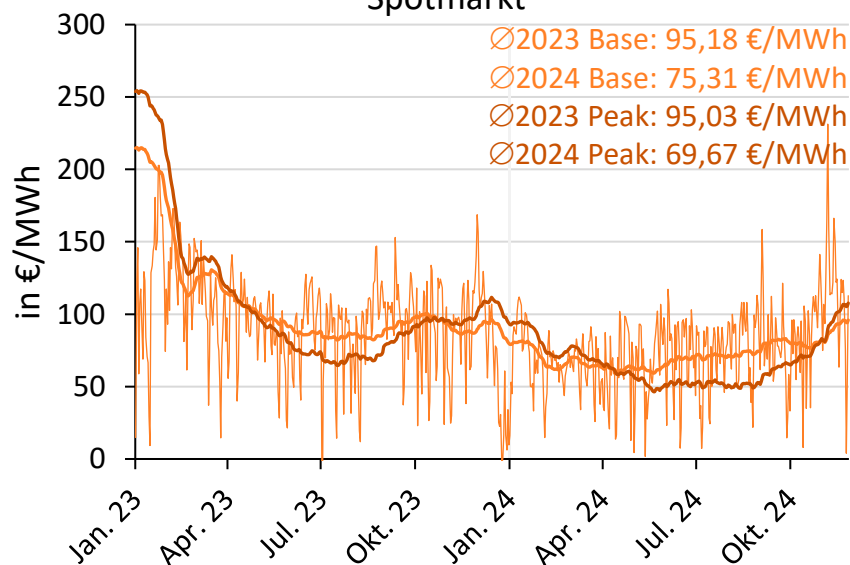


Terminmarkt



— Jahreskontrakt Frontjahr Base — Jahreskontrakt Frontjahr Peak

Spotmarkt



— Spotpreis — Spotpreis Base - 60 Tage-Mittel
— Spotpreis Peak - 60 Tage-Mittel

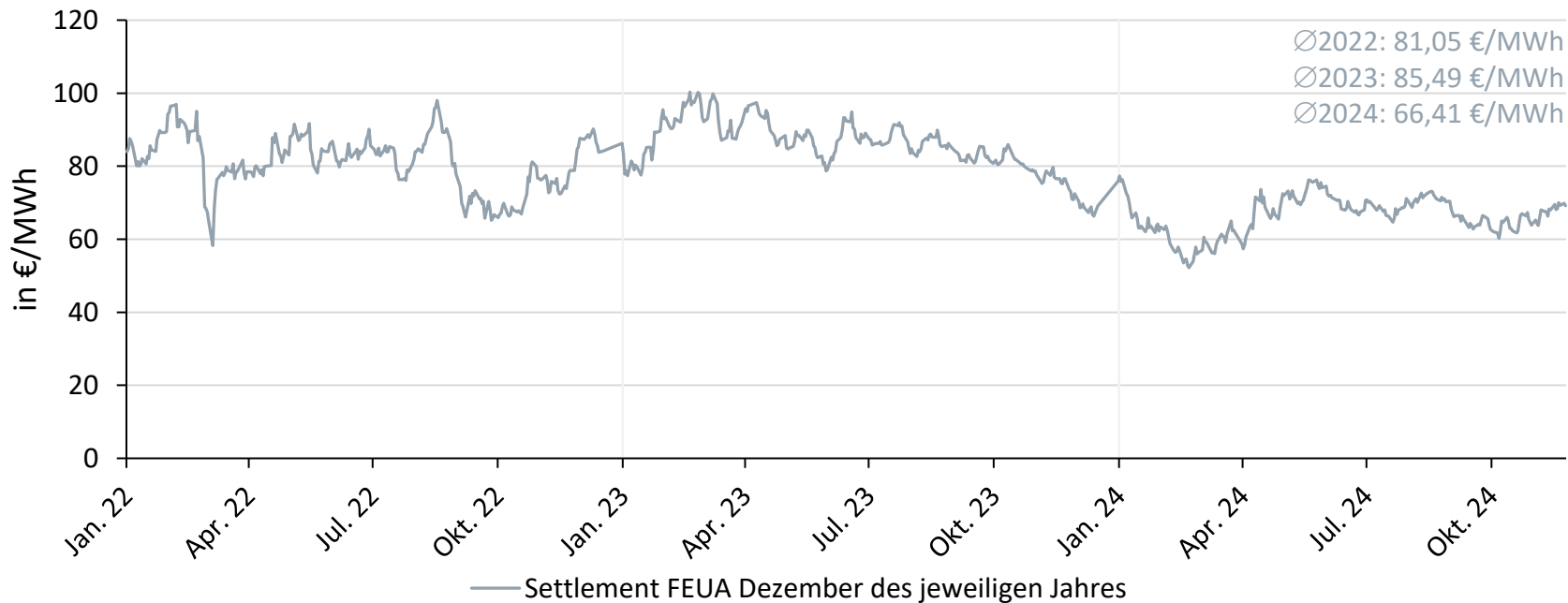
Großhandelsmarkt Strom: Jahresfutures (DEBY)

01.01.2022 – 26.11.2024



Preisentwicklung CO₂-Emissionszertifikate

01.01.2022 – 26.11.2024



Strompreis-Bestandteile für Haushalte

Durchschnittlicher Strompreis für einen Haushalt in ct/kWh, Jahresverbrauch 3.500 kWh, Grundpreis anteilig enthalten, Tarifprodukte und Grundversorgungstarife inkl. Neukundentarife enthalten

Bestandteile in ct/kWh	1998	1999	2000	2001	2002	2003	2004	2005	2006	2007	2008	2009	2010	2011	2012	2013	2014	2015	2016	2017	2018	2019	2020 19%	2021	2022	2023	2024
Beschaffung, Netzentgelt, Vertrieb	13,04	11,73	8,75	8,71	9,83	10,38	10,98	11,35																			
Beschaffung, Vertrieb									4,92	6,08	7,22	8,52	8,16	8,01	8,16	7,91	7,381	7,050	6,260	5,710	6,200	7,090	7,510	7,930	16,970	23,830	17,570
Netzentgelt inkl. Messstellenbetrieb									6,93	6,24	5,90	5,73	5,86	5,92	6,14	6,64	6,630	6,740	7,010	7,510	7,290	7,390	7,750	7,800	8,080	9,520	11,534
Mehrwertsteuer	2,33	2,28	1,92	1,97	2,22	2,37	2,48	2,57	2,68	3,30	3,46	3,71	3,78	4,03	4,13	4,60	4,650	4,580	4,600	4,670	4,710	4,860	5,080	5,130	6,050	7,300	6,530
Konzessionsabgabe	1,66	1,66	1,66	1,66	1,66	1,66	1,66	1,66	1,66	1,66	1,66	1,66	1,66	1,66	1,66	1,66	1,660	1,660	1,660	1,660	1,660	1,660	1,660	1,660	1,660	1,660	1,660
EEG-Umlage	0,08	0,09	0,20	0,25	0,35	0,42	0,51	0,69	0,88	1,02	1,16	1,31	2,05	3,530	3,592	5,277	6,240	6,170	6,354	6,880	6,792	6,405	6,756	6,500	1,862	-	-
KWKG-Umlage			0,13	0,20	0,26	0,31	0,28	0,34	0,34	0,29	0,20	0,23	0,13	0,03	0,002	0,126	0,178	0,254	0,445	0,438	0,345	0,280	0,226	0,254	0,378	0,357	0,275
§19 StromNEV-Umlage															0,151	0,329	0,092	0,237	0,378	0,388	0,370	0,305	0,358	0,432	0,437	0,417	0,643
Offshore-Netzumlage																0,250	0,250	-0,051	0,040	-0,028	0,037	0,416	0,416	0,395	0,419	0,591	0,656
Umlage für abschaltbare Lasten																	0,009	0,006		0,006	0,011	0,005	0,007	0,009	0,003	-	-
Stromsteuer		0,77	1,28	1,53	1,79	2,05	2,05	2,05	2,05	2,05	2,05	2,05	2,05	2,05	2,05	2,05	2,050	2,050	2,050	2,050	2,050	2,050	2,050	2,050	2,050	2,050	2,050
GESAMT	17,11	16,53	13,94	14,32	16,11	17,19	17,96	18,66	19,46	20,64	21,65	23,21	23,69	25,23	25,89	28,84	29,14	28,70	28,80	29,28	29,47	30,46	31,81	32,16	37,91	45,73	40,92

Strompreis-Bestandteile für Industrie

Durchschnittlicher Strompreis für Neuabschlüsse in der Industrie in ct/kWh,
Jahresverbrauch 160.000 bis 20 Mio. kWh, mittelspannungsseitige Versorgung

Bestandteile in ct/kWh	1998	1999	2000	2001	2002	2003	2004	2005	2006	2007	2008	2009	2010	2011	2012	2013	2014	2015	2016	2017	2018	2019	2020	2021	2022	2023	2024
Beschaffung, Netzentgelt, Vertrieb	9,15	8,51	5,46	5,61	5,99	6,17	7,02	7,65	9,26	9,00	10,70	8,70	8,63	8,83	8,98	7,85	6,950	7,190	7,000	8,020	8,970	9,480	8,480	12,300	38,620	21,600	15,162
Konzessionsabgabe	0,11	0,11	0,00	0,11	0,11	0,11	0,11	0,11	0,11	0,11	0,11	0,11	0,11	0,11	0,11	0,11	0,110	0,110	0,110	0,110	0,110	0,110	0,110	0,110	0,110	0,110	0,110
EEG-Umlage*	0,08	0,09	0,20	0,25	0,35	0,42	0,51	0,69	0,88	1,02	1,16	1,31	2,05	3,530	3,592	5,277	6,240	6,170	6,354	6,880	6,792	6,405	6,756	6,500	1,862	-	-
KWKG-Umlage			0,13	0,19	0,05	0,05	0,05	0,05	0,05	0,05	0,05	0,05	0,05	0,03	0,04	0,07	0,070	0,080	0,280	0,290	0,260	0,280	0,226	0,254	0,378	0,357	0,275
§19 StromNEV-Umlage															0,07	0,10	0,230	0,150	0,240	0,250	0,240	0,200	0,230	0,270	0,270	0,260	0,400
Offshore-Netzumlage**																0,17	0,170	-0,010	0,030	-0,002	0,040	0,416	0,416	0,395	0,419	0,591	0,656
Umlage für abschaltbare Lasten																	0,009	0,006		0,006	0,011	0,005	0,007	0,009	0,003	-	-
Stromsteuer	0	0,15	0,26	0,31	0,36	1,23	1,23	1,23	1,23	1,23	1,23	1,23	1,23	1,537	1,537	1,537	1,537	1,537	1,537	1,537	1,537	1,537	1,537	1,537	1,537	1,537	0,050
GESAMT	9,34	8,86	6,05	6,47	6,86	7,98	8,92	9,73	11,53	11,41	13,25	11,40	12,07	14,04	14,33	15,11	15,32	15,23	15,55	17,09	17,96	18,43	17,76	21,38	43,20	24,46	16,65

Ansprechpartner:

Tilman Schwencke

Geschäftsbereichsleiter Strategie und Politik

Telefon: +49 30 300199-1090

tilman.schwencke@bdew.de

Fachliche Fragen:

Christopher Troost

Geschäftsbereich Strategie und Politik

Abteilung Volkswirtschaft

Telefon: +49 30 300199-1612

christopher.troost@bdew.de