

bdeu

Energie. Wasser. Leben.

BDEW-Gaspreisanalyse Januar 2026

Haushalte

Methodische Erläuterungen zum Gaspreisdurchschnitt

Haushalte

Der Preisdurchschnitt enthält **Tarifprodukte**, welche zum Berechnungszeitpunkt abschließbar waren. Er bildet **nicht** den Preisdurchschnitt der **bestehenden Vertragsverhältnisse bzw. Absatzmengen** ab, d. h. es erfolgt auch keine Mengengewichtung. Der **Grundpreis** ist im Preis in ct/kWh für einen Jahresverbrauch von 20.000 kWh (EFH) bzw. 80.000 kWh (MFH) anteilig enthalten. Es erfolgt eine Durchschnittsberechnung der Gaspreise auf Gemeindeebene mit anschließender Gewichtung anhand der Anzahl der Einwohner. **Sondertarife** wie Koppeltarife mit anderen Produkten (z. B. Strom, Telekommunikation) o. ä. **sind nicht berücksichtigt**.

Die wichtigsten Ergebnisse im Überblick

Haushalte

Der **Gaspreis für Haushalte in Einfamilienhäusern (EFH)** mit einem Jahresverbrauch von 20.000 kWh beträgt 2026 nach ersten Zahlen durchschnittlich 11,10 ct/kWh. Der **Gaspreis für Haushalte in Mehrfamilienhäusern (MFH)** mit einem Jahresverbrauch von 80.000 kWh beträgt durchschnittlich 10,56 ct/kWh. Im Vergleich zum Vorjahr ist ein Rückgang der Preise zu beobachten, die Preise liegen auf niedrigstem Niveau seit der Hochpreisphase 2022. Die Kosten für **Beschaffung und Vertrieb** liegen bei 5,04 ct/kWh bzw. 4,96 ct/kWh (EFH bzw. MFH), und bilden rund 45-47 % des Gesamtpreises. In den letzten Monaten sind die Beschaffungspreise stetig gesunken, liegen aber noch über dem Vorkrisenniveau von etwas mehr als 3 ct/kWh.

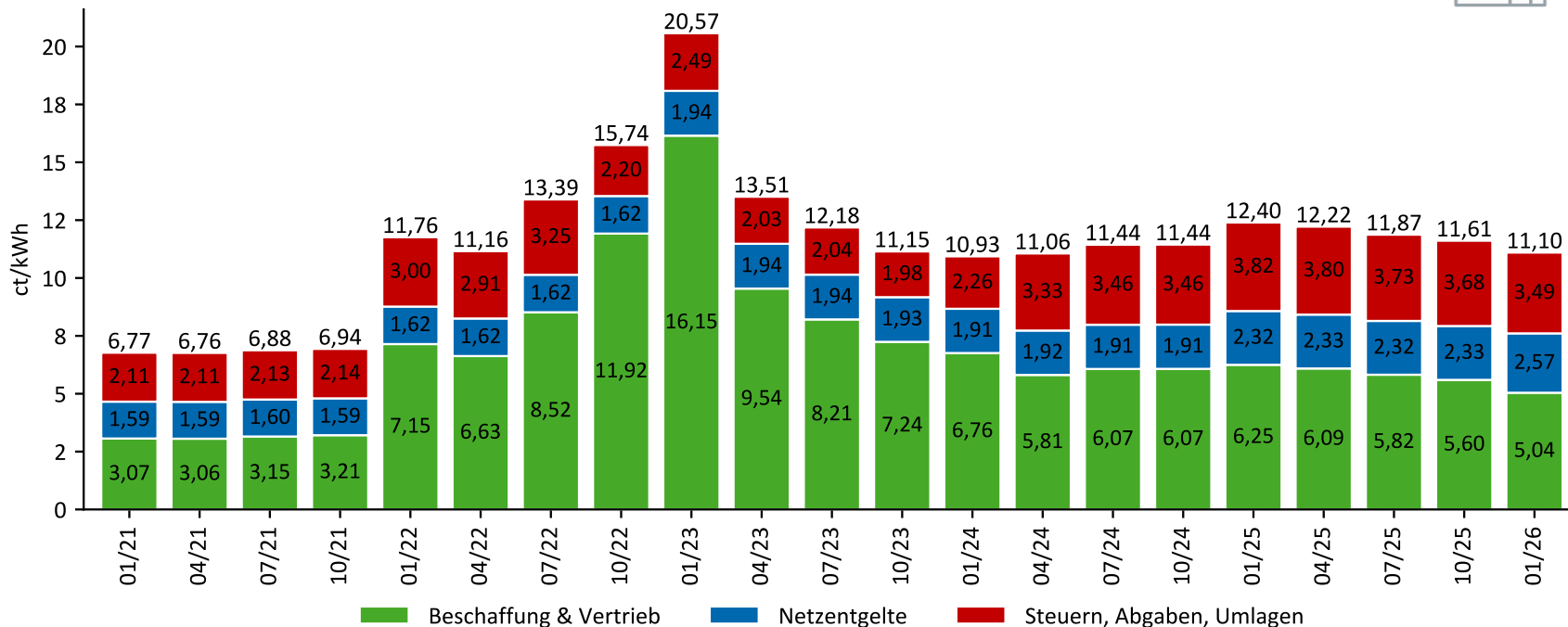
Die **Netzentgelte** für Haushaltskunden liegen bei 2,57 ct/kWh (EFH) bzw. 2,19 ct/kWh (MFH) und sind seit dem Vorjahr leicht gestiegen. **Steuern, Abgaben und Umlagen** liegen im derzeitigen Durchschnitt bei 3,49 ct/kWh (EFH) bzw. 3,40 ct/kWh (MFH) und tragen so mit ca. 32 % zum Gesamtpreis bei. Im Vergleich zum Vorjahr sind sie etwas zurückgegangen. Zwar stieg der CO₂-Preis an, jedoch entfällt die Gasspeicherumlage ab 2026 und wird aus Haushaltsmitteln finanziert. Zudem ging die Mehrwertsteuerbelastung aufgrund des niedrigeren Preisniveaus zurück.

Europäischer Vergleich

Die **deutschen Gaspreise liegen im 1. Halbjahr 2025 für Haushalte** etwas über dem EU27-Durchschnitt, aber auf ähnlichem Niveau wie beispielsweise Dänemark, Frankreich, Italien oder Portugal. Bei **Gewerbe und Industrie** liegt Deutschland bei kleineren Betrieben eher etwas höher und bei großen Betrieben etwas unter den Preisdurchschnitten der meisten Nachbarländer, insgesamt zeigt sich aber über weite Teile der EU ein ähnliches Preisniveau.

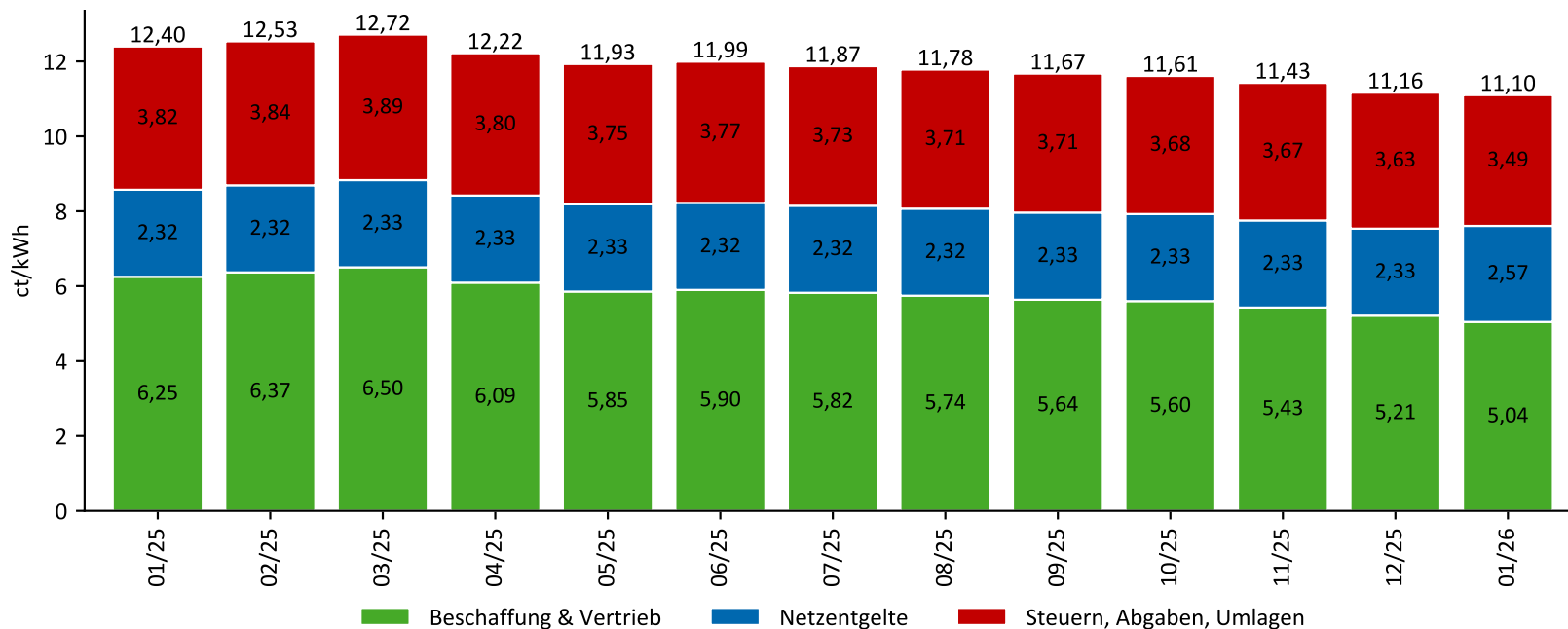
Gaspreis für Haushalte (EFH) - Quartalsübersicht

Durchschnittlicher Gaspreis für ein Ein-Familienhaus in ct/kWh, Jahresverbrauch 20.000 kWh



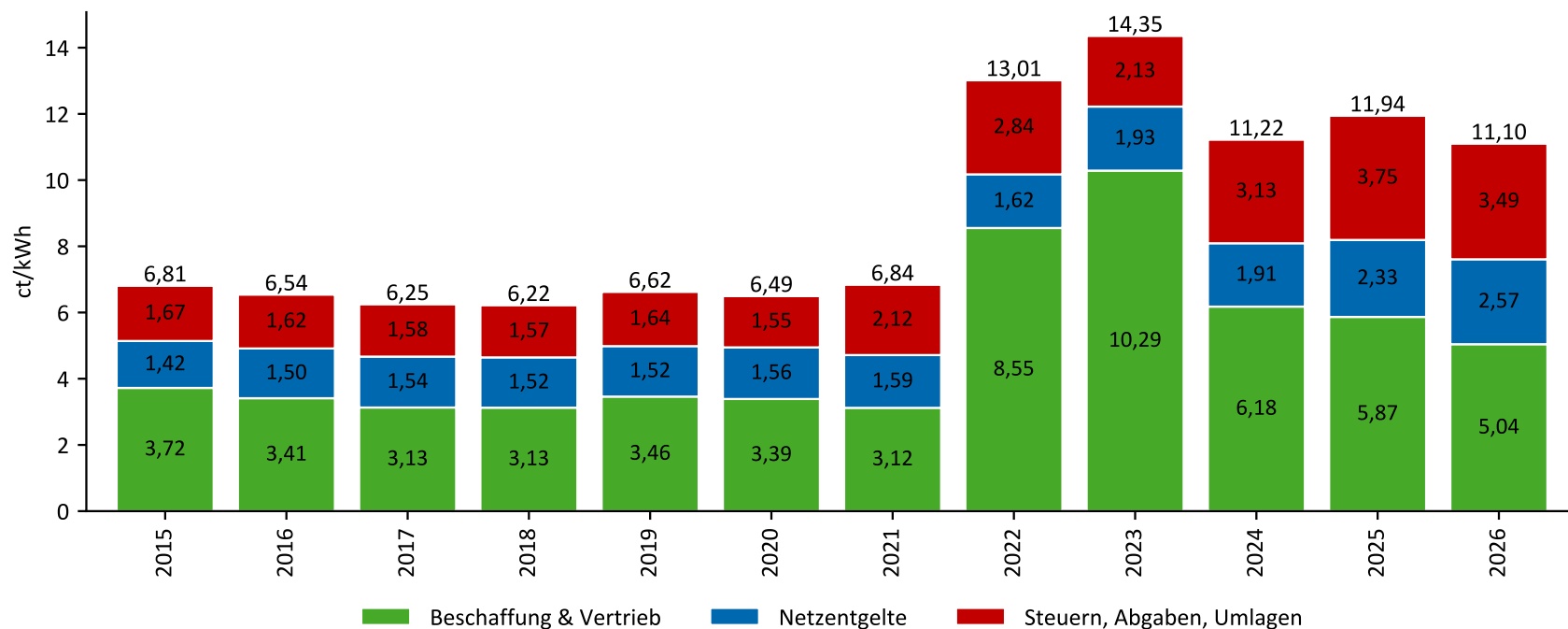
Gaspreis für Haushalte (EFH) - Monatsauswertung

Durchschnittlicher Gaspreis für einen Ein-Familienhaus in ct/kWh, Jahresverbrauch 20.000 kWh



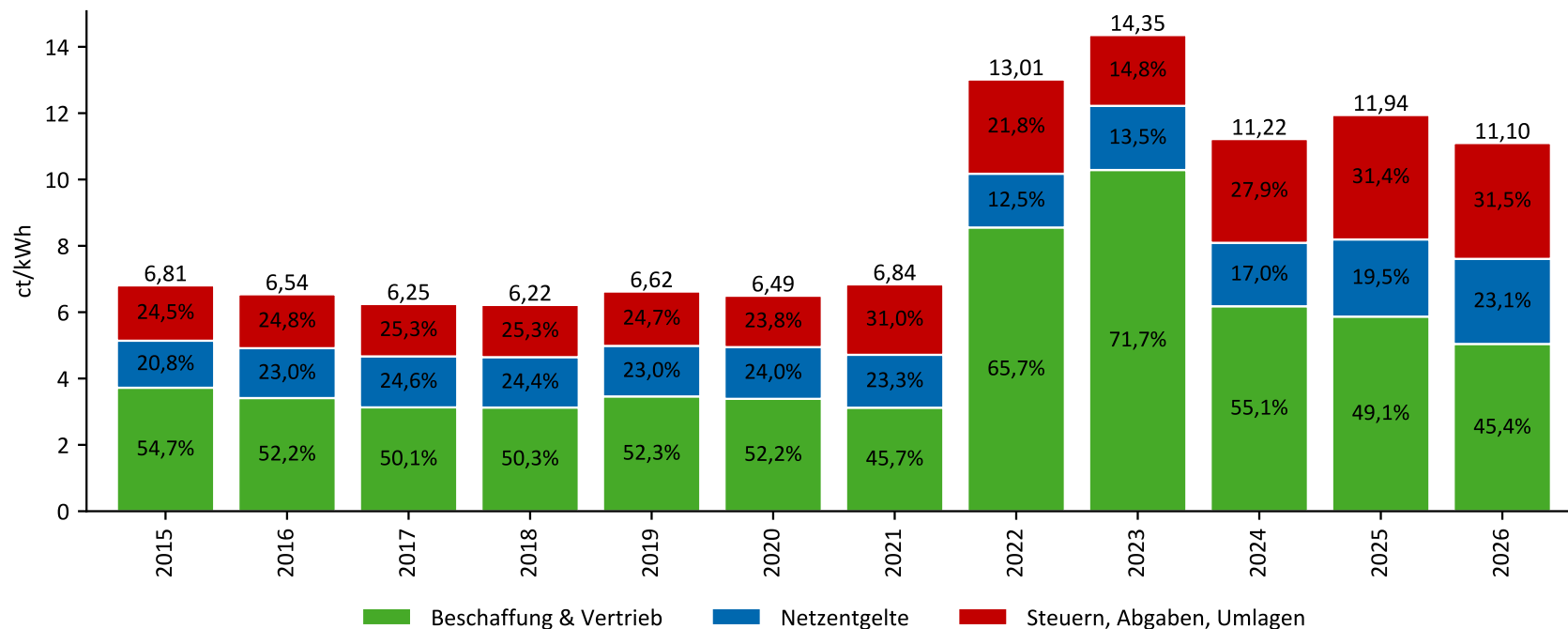
Gaspreis für Haushalte (EFH) als Jahreswerte

Durchschnittlicher Gaspreis für einen Ein-Familienhaus in ct/kWh, Jahresverbrauch 20.000 kWh



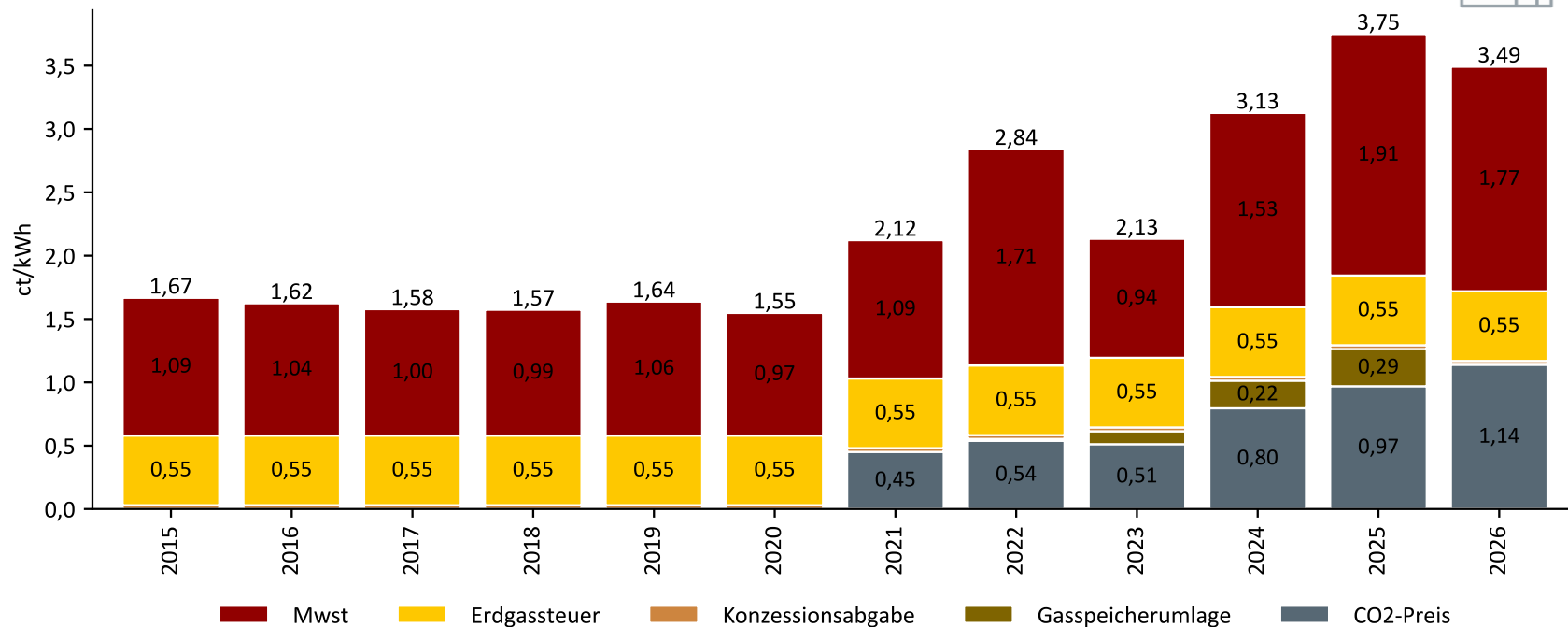
Anteile der Preiskomponenten für Haushalte (EFH)

Durchschnittlicher Gaspreis für einen Ein-Familienhaus in ct/kWh, Jahresverbrauch 20.000 kWh



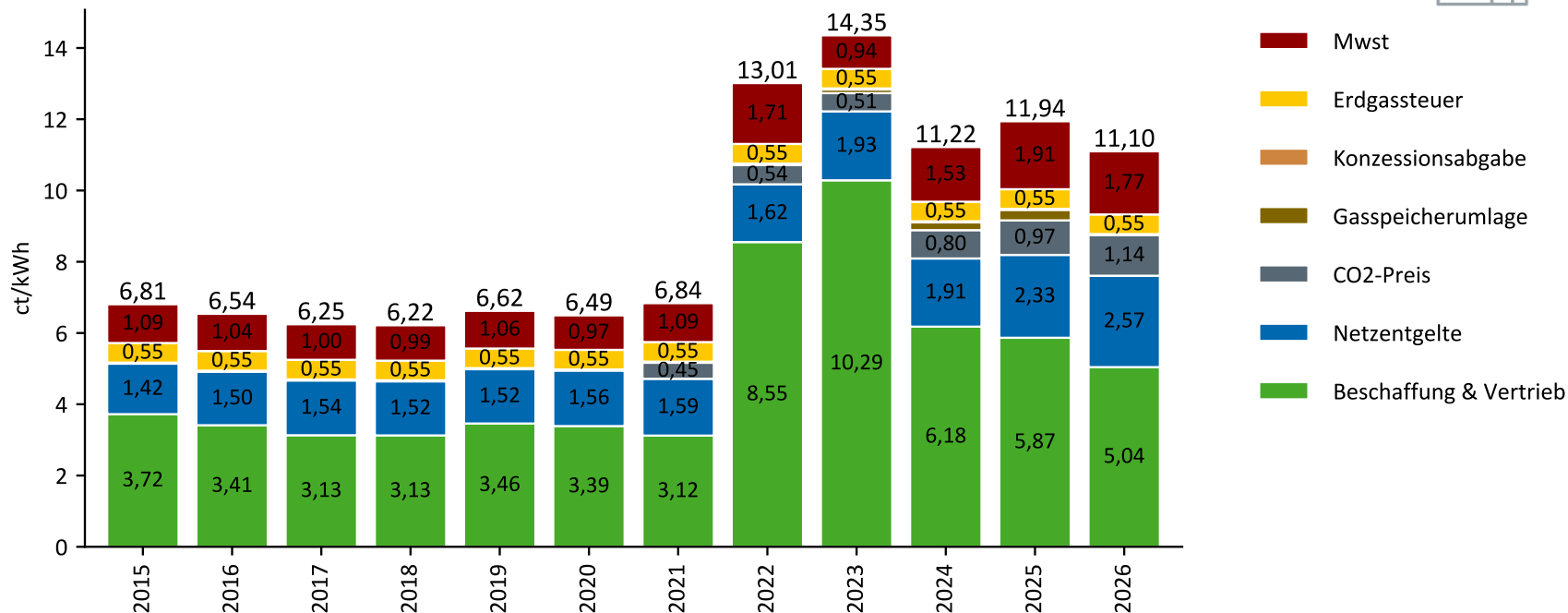
Steuern, Abgaben und Umlagen für Haushalte (EFH)

Durchschnitt für einen Ein-Familienhaus in ct/kWh, Jahresverbrauch 20.000 kWh



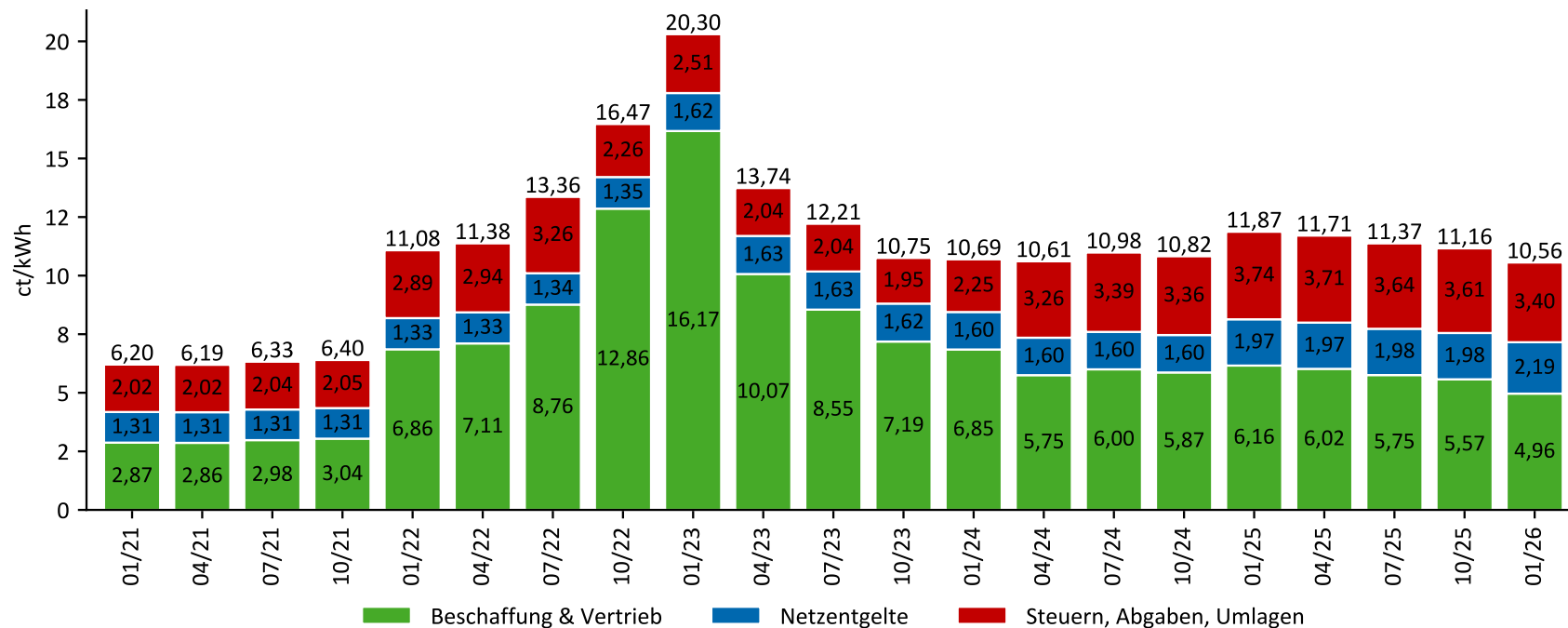
Gaspreiskomponenten für Haushalte (EFH)

Durchschnittlicher Gaspreis für einen Ein-Familienhaus in ct/kWh, Jahresverbrauch 20.000 kWh



Gaspreis für Haushalte (MFH) - Quartalsübersicht

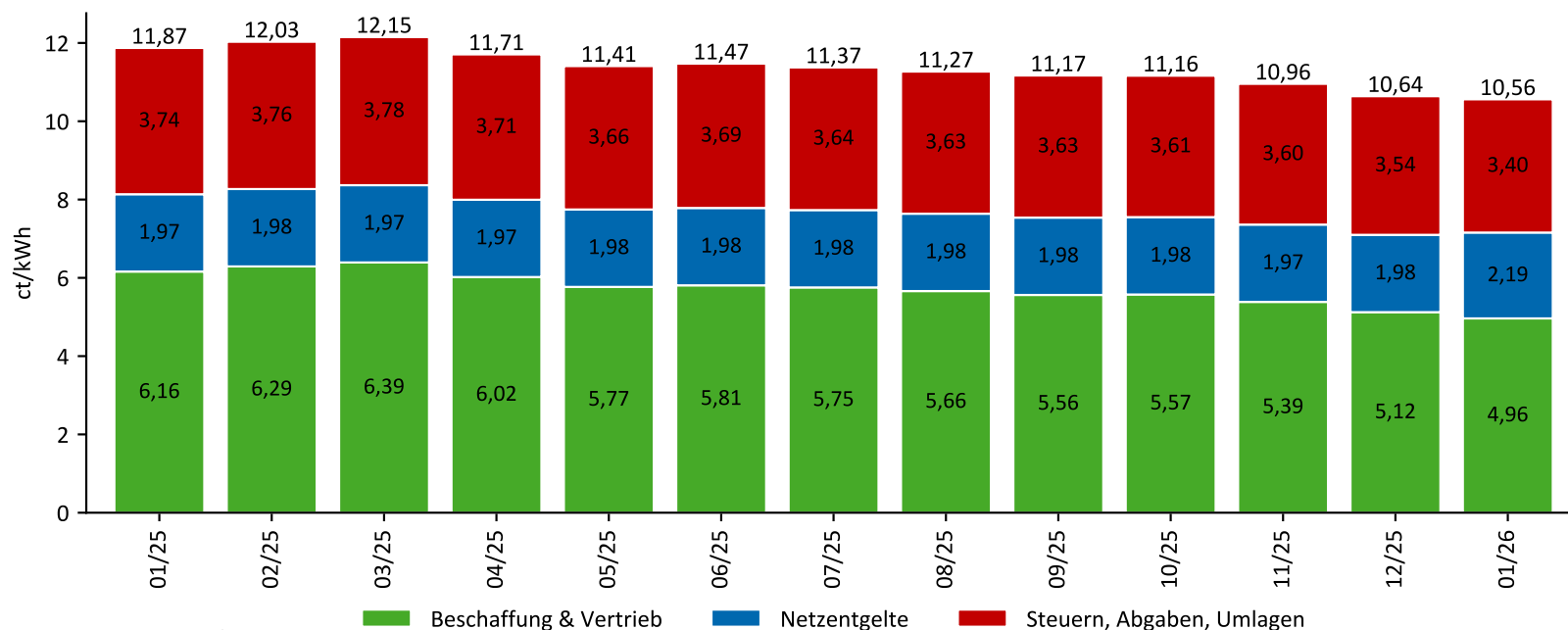
Durchschnittlicher Gaspreis für ein Mehr-Familienhaus (6-Parteien) in ct/kWh,
 Jahresverbrauch 13.333 kWh pro Partei, quartalsweise



Quelle: BDEW, Datenstand: 01/2026

Gaspreis für Haushalte (MFH) - Monatsauswertung

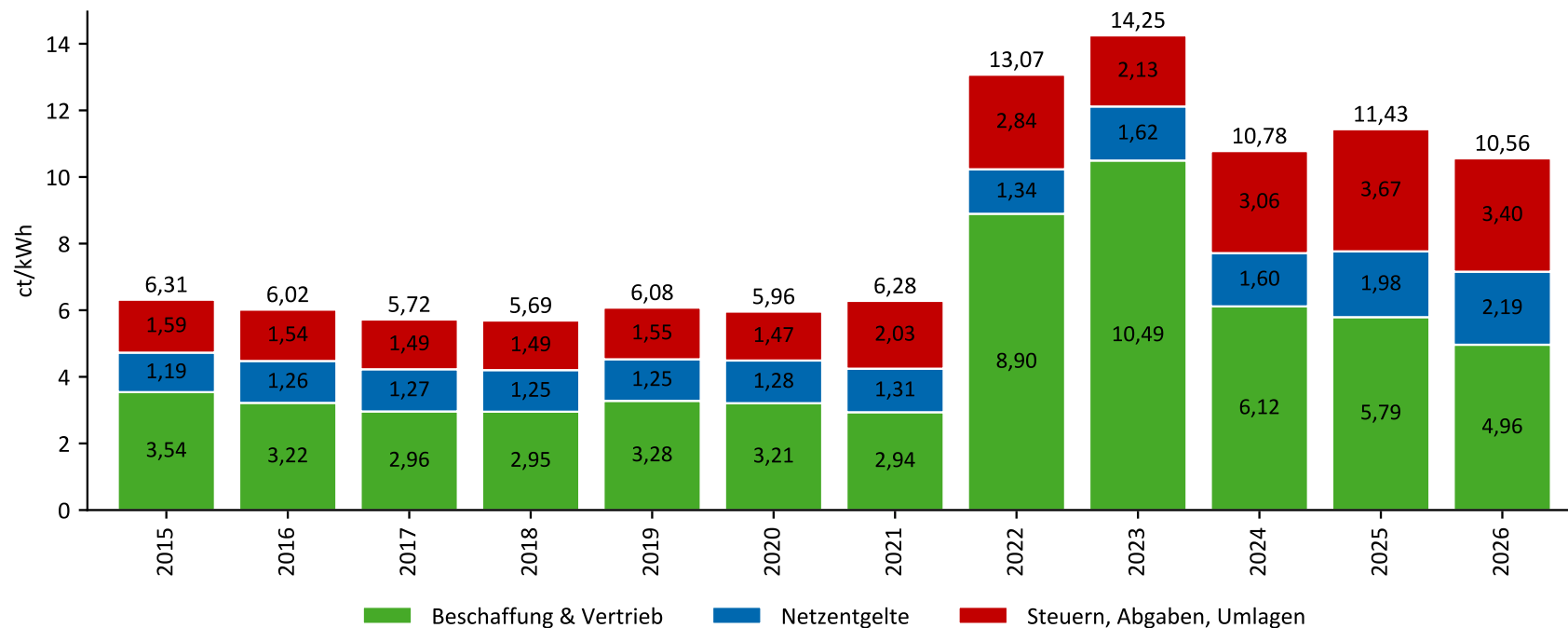
Durchschnittlicher Gaspreis für ein Mehr-Familienhaus (6-Parteien) in ct/kWh,
Jahresverbrauch 13.333 kWh pro Partei, monatlich



Quelle: BDEW, Datenstand: 01/2026

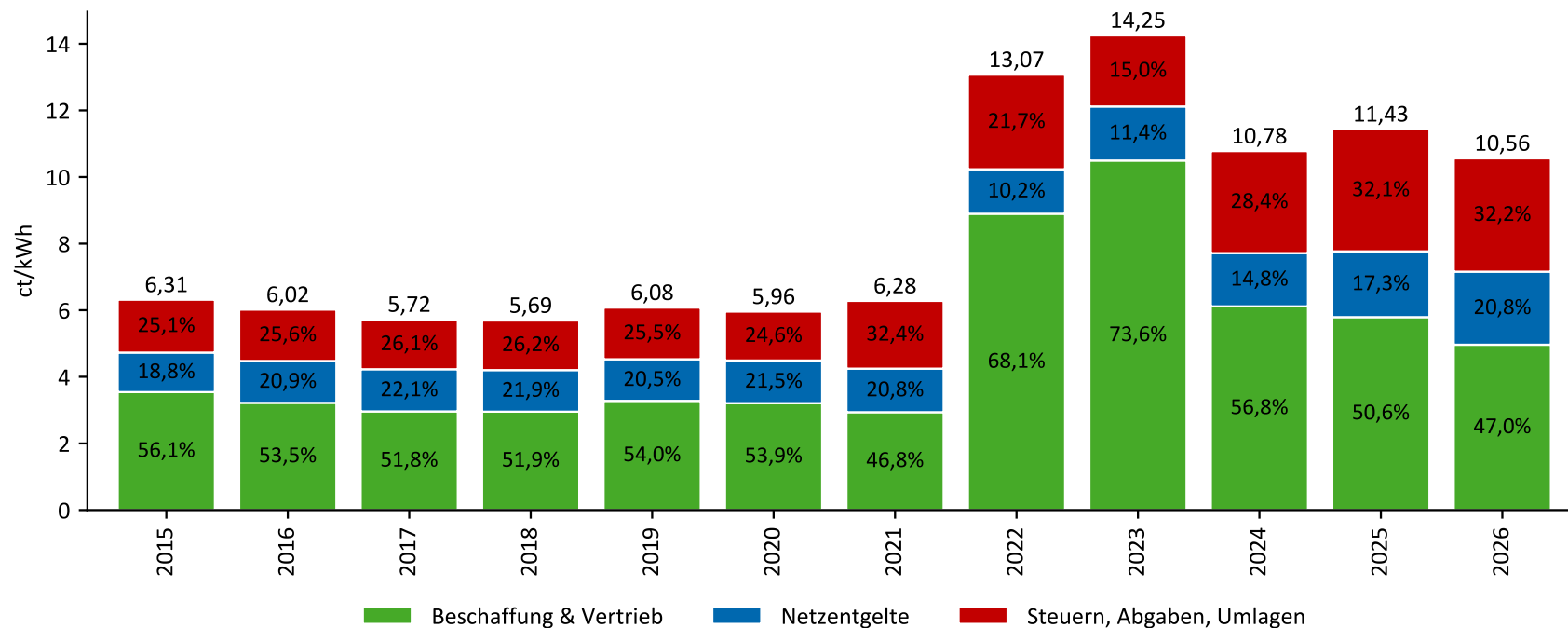
Gaspreis für Haushalte (MFH) als Jahreswerte

Durchschnittlicher Gaspreis für ein Mehr-Familienhaus (6-Parteien) in ct/kWh,
Jahresverbrauch 13.333 kWh pro Partei



Anteile der Preiskomponenten für Haushalte (MFH)

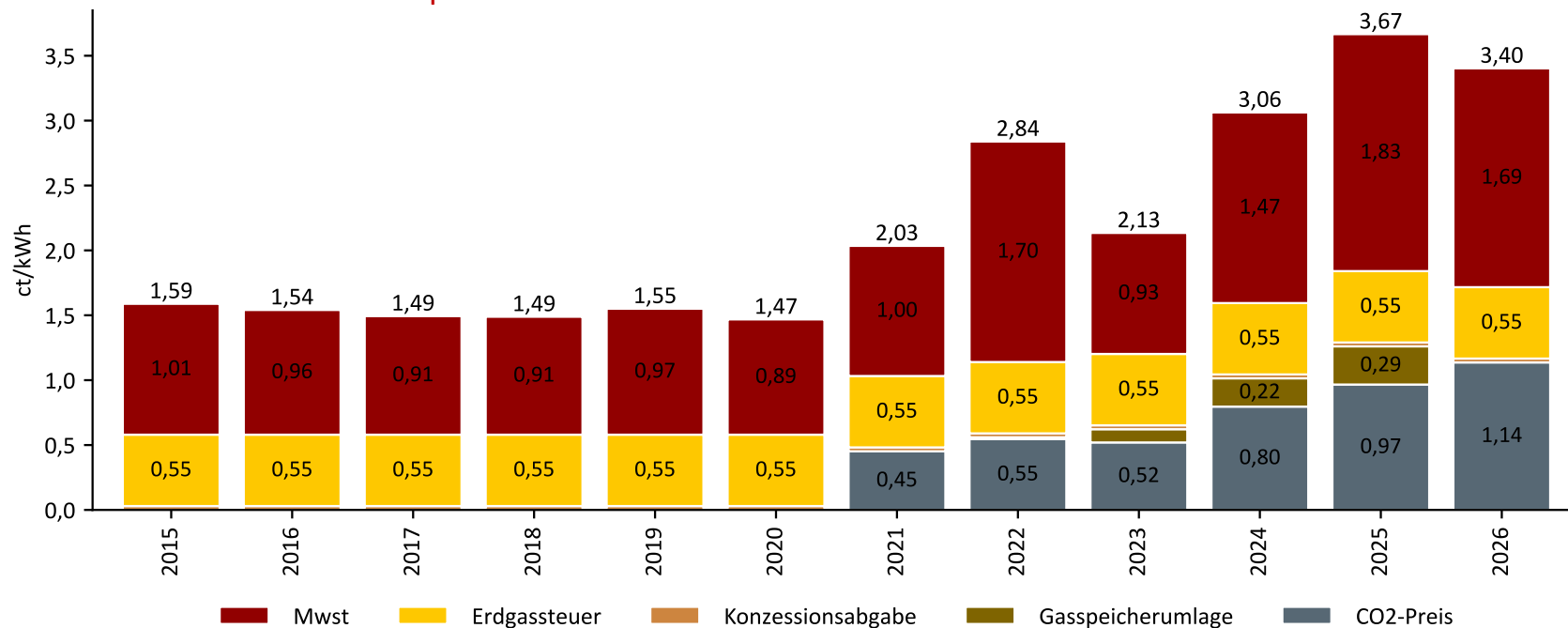
Durchschnittlicher Gaspreis für ein Mehr-Familienhaus (6-Parteien) in ct/kWh,
Jahresverbrauch 13.333 kWh pro Partei



Quelle: BDEW, Datenstand: 01/2026

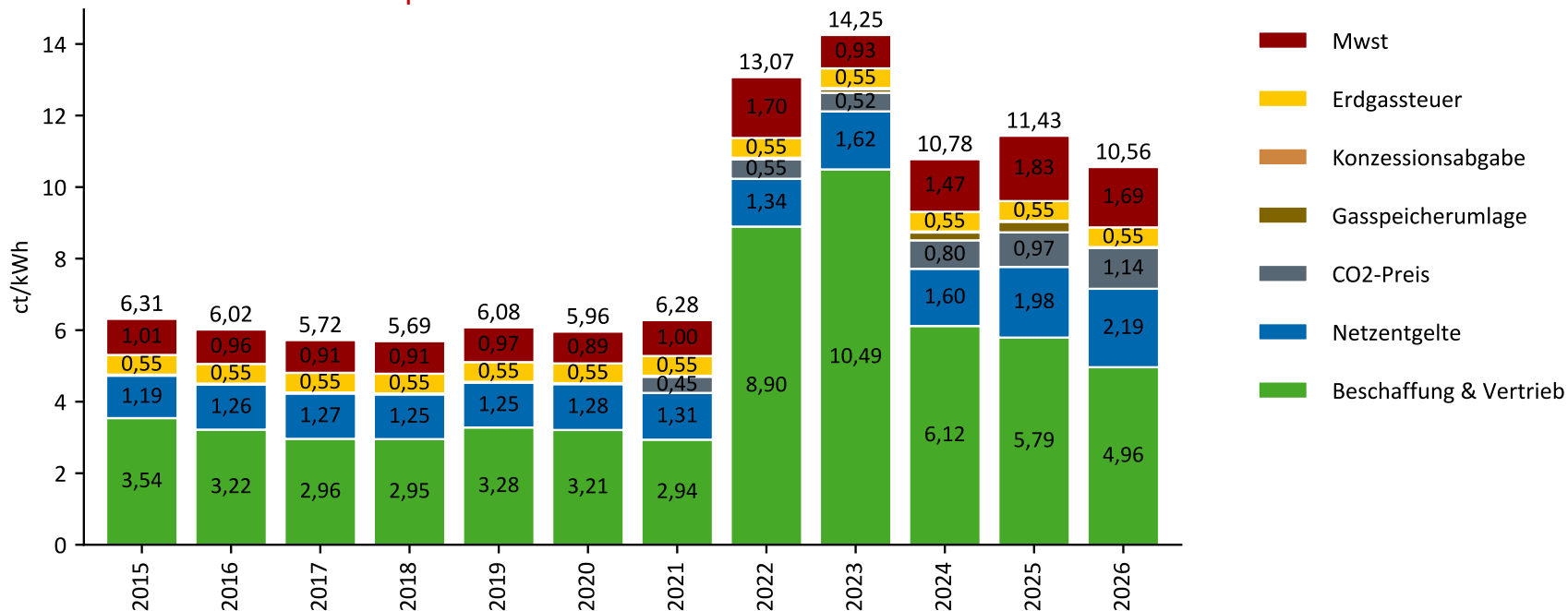
Steuern, Abgaben und Umlagen für Haushalte (MFH)

Durchschnitt für ein Mehr-Familienhaus (6-Parteien) in ct/kWh,
 Jahresverbrauch 13.333 kWh pro Partei



Gaspreiskomponenten für Haushalte (MFH)

Durchschnittlicher Gaspreis für ein Mehr-Familienhaus (6-Parteien),
 Jahresverbrauch 13.333 kWh pro Partei



Gaspreis für Haushalte 2026

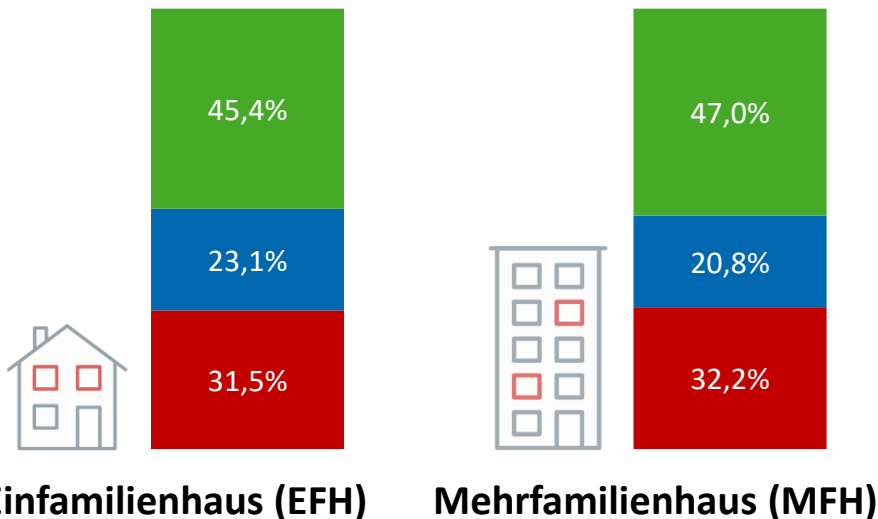
Drei wesentliche Bestandteile

Durchschnittliche Zusammensetzung des Gaspreises 2026 für Haushalte in Deutschland

**Gasbeschaffung,
Vertrieb (marktl. bestimmt)**

Regulierte Netzentgelte*
(inkl. Messung und
Messstellenbetrieb)

**Steuern und Abgaben
und CO₂-Preis**

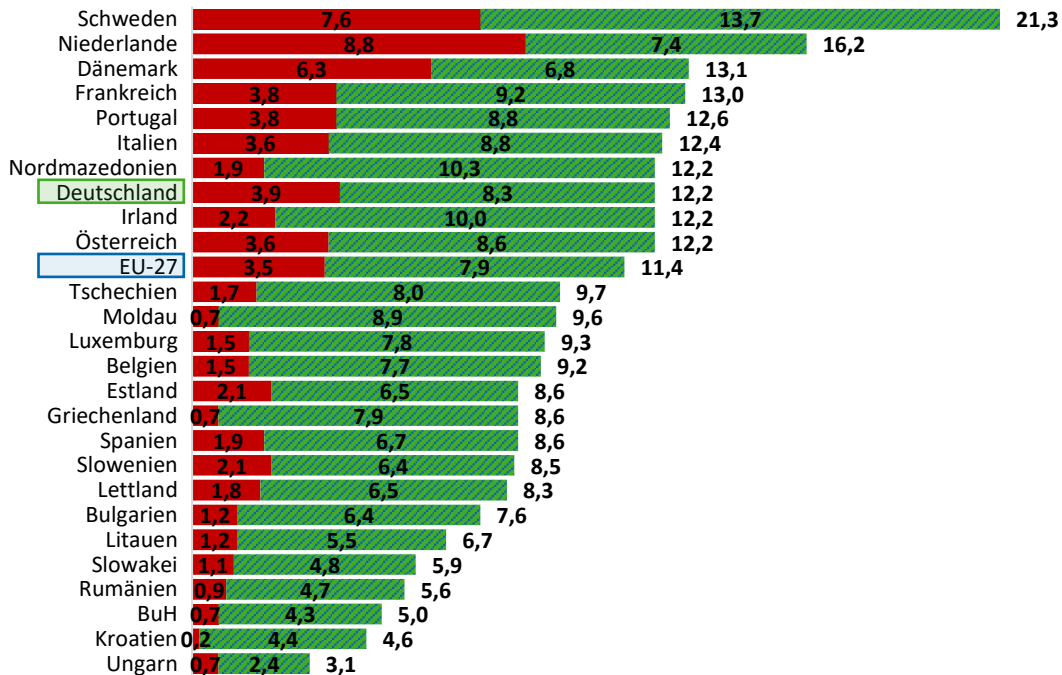
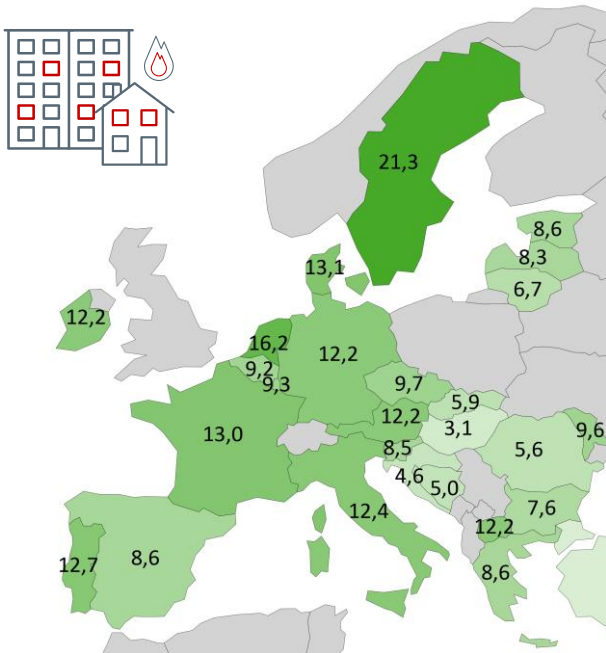


*durchschnittliches Nettonetzentgelt inkl. Entgelte für Messung und Messstellenbetrieb, kann regional deutlich variieren

Quelle: BDEW, Datenstand: 01/2026

Gaspreise Haushaltskunden im 1. Halbjahr 2025

in ct/kWh, inklusive Steuern, Abgaben und Umlagen, Jahresverbrauch 5.600 - 55.300 kWh



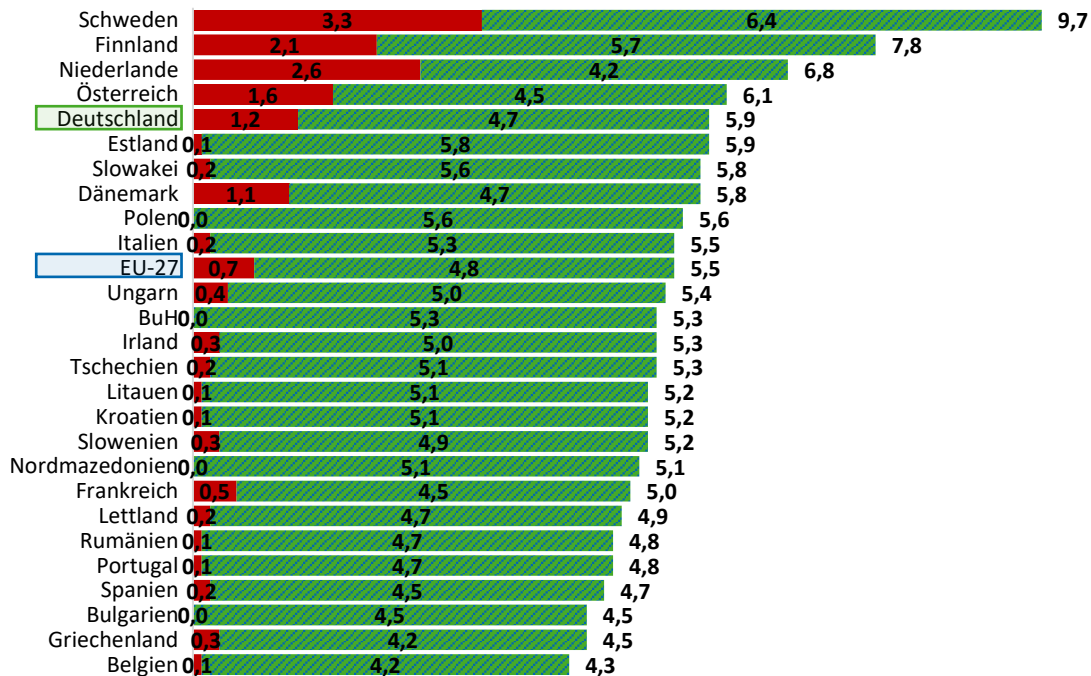
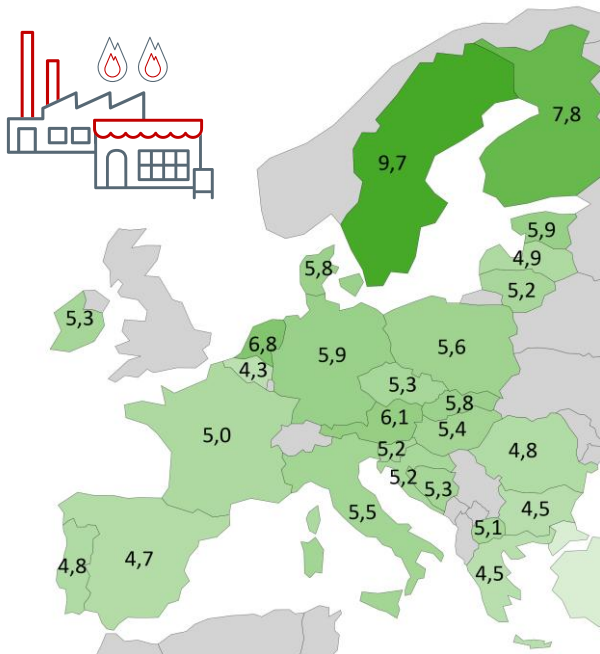
Quelle: Eurostat; Datenstand 01/2026

■ Steuern, Abgaben und Umlagen

■ Beschaffung, Vertrieb und Netzentgelte

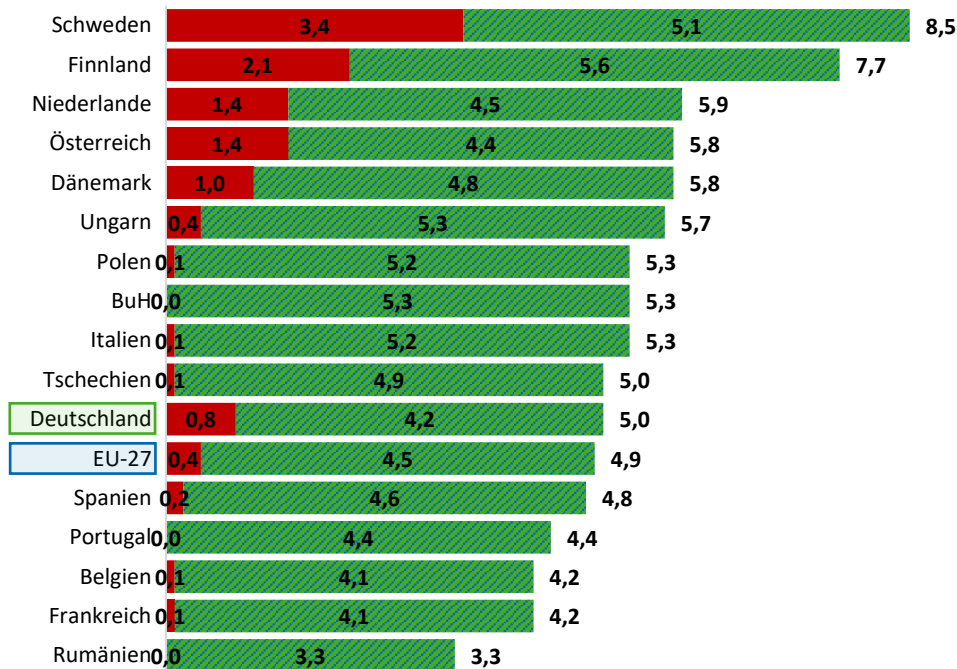
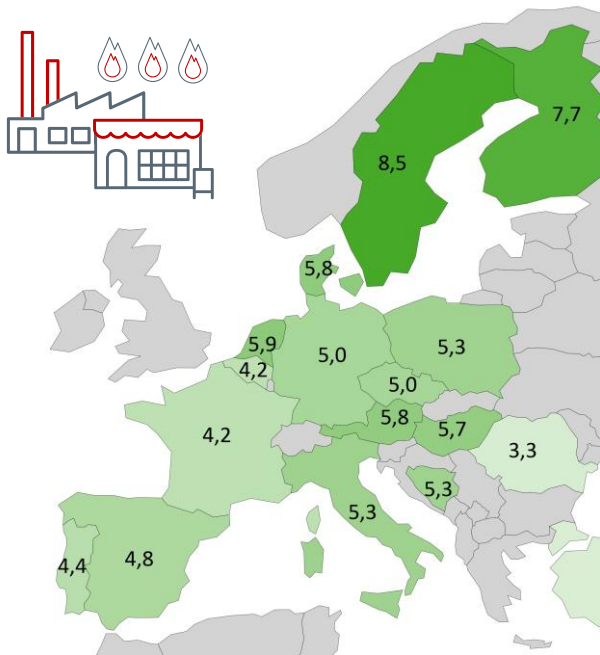
Gaspreise Nicht-Haushaltskunden im 1. Halbjahr 2025

in ct/kWh, ohne erstattungsfähige Steuern, Jahresverbrauch 28 - 278 Mio. kWh



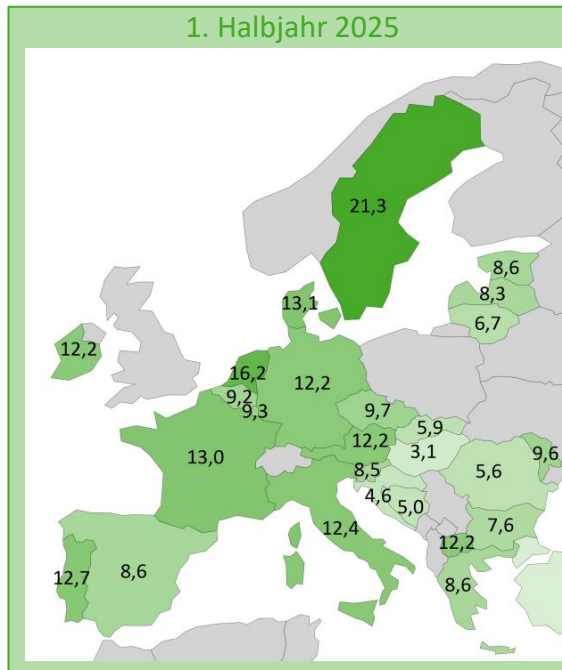
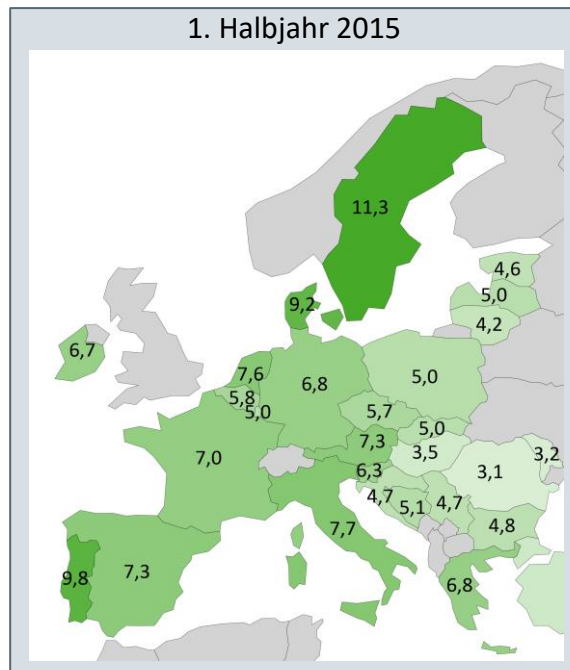
Gaspreise Nicht-Haushaltskunden im 1. Halbjahr 2025

in ct/kWh, ohne erstattungsfähige Steuern, Jahresverbrauch 278 – 1.111 Mio. kWh



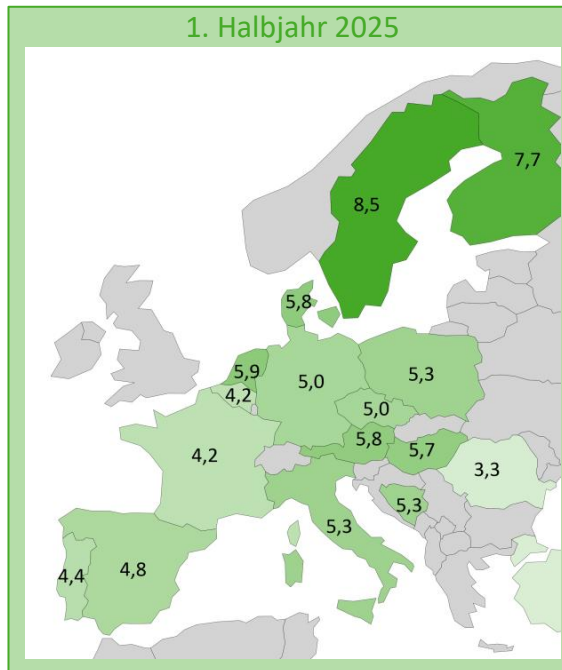
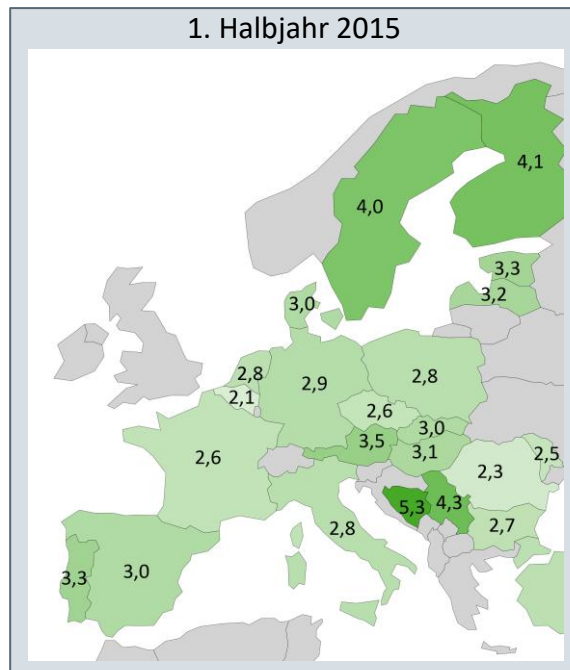
Gaspreise Haushaltskunden 10-Jahresvergleich

in ct/kWh, inklusive Steuern, Abgaben und Umlagen, Jahresverbrauch 5.600 - 55.300 kWh



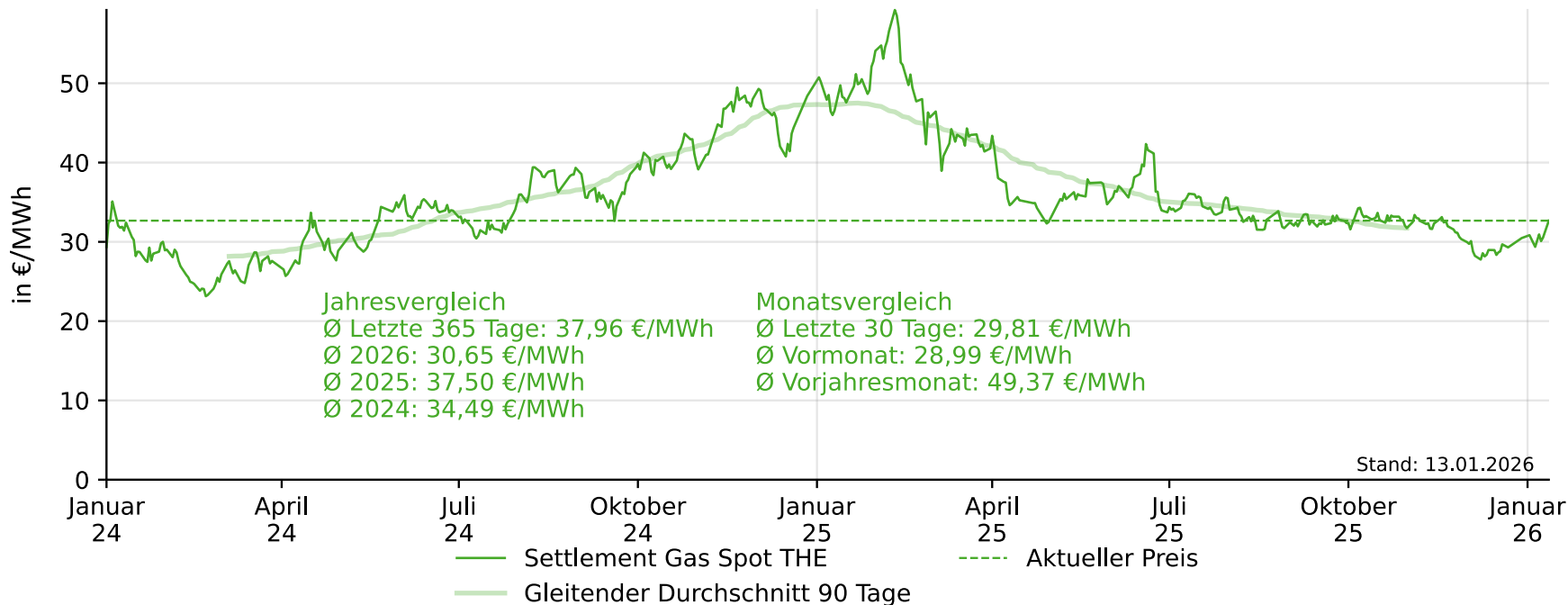
Gaspreise Nicht-Haushaltskunden 10-Jahresvergleich

in ct/kWh, ohne erstattungsfähige Steuern, Jahresverbrauch 278 – 1.111 Mio. kWh



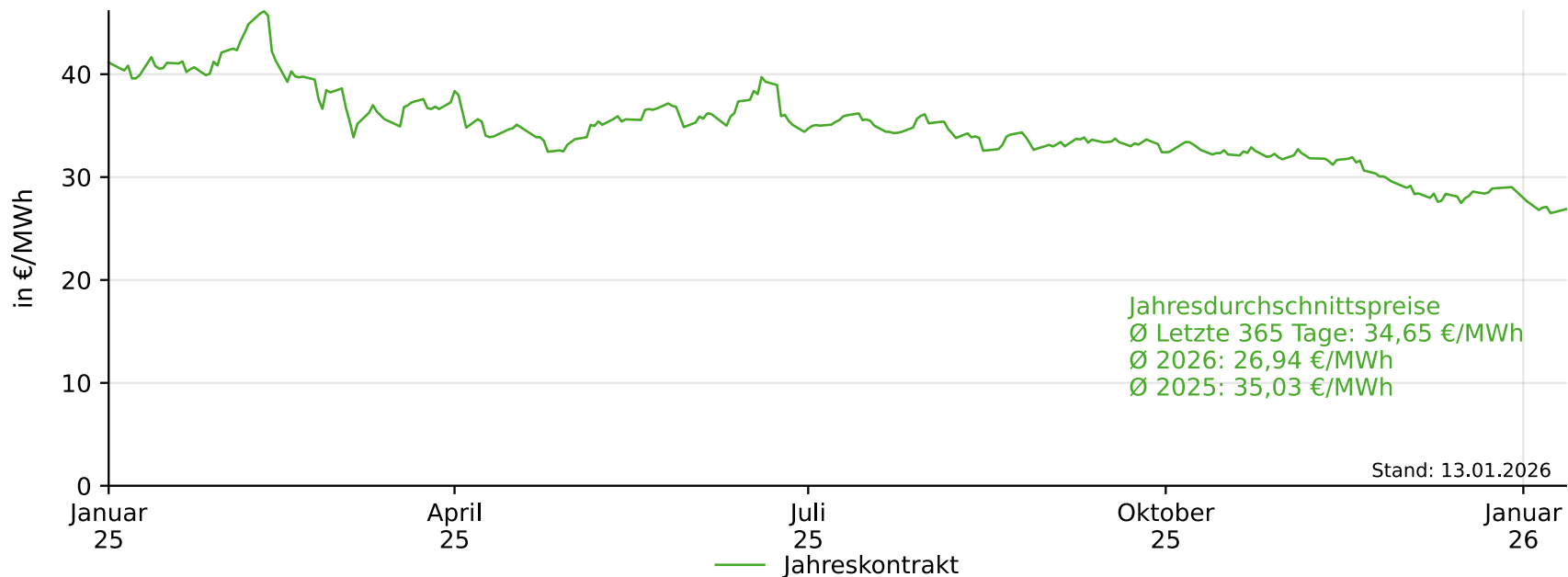


Preisentwicklung Erdgas Spot (THE)



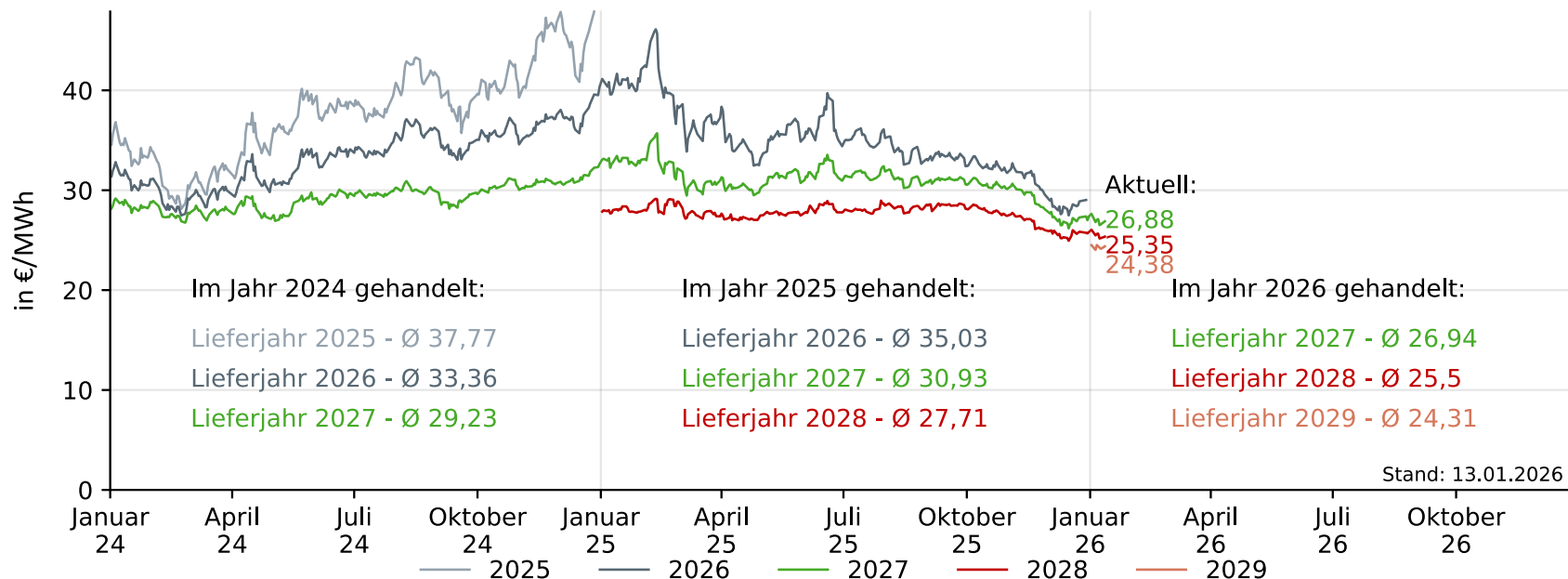


Preisentwicklung Erdgas Terminmarkt (THE)

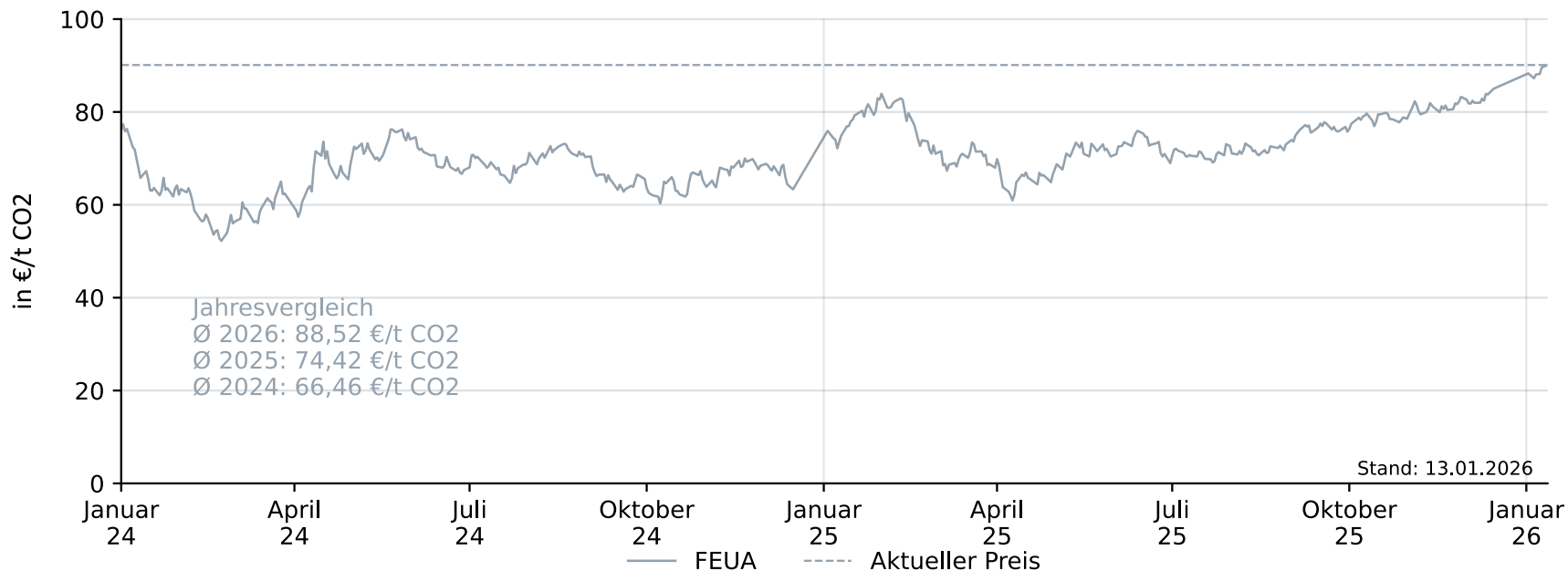




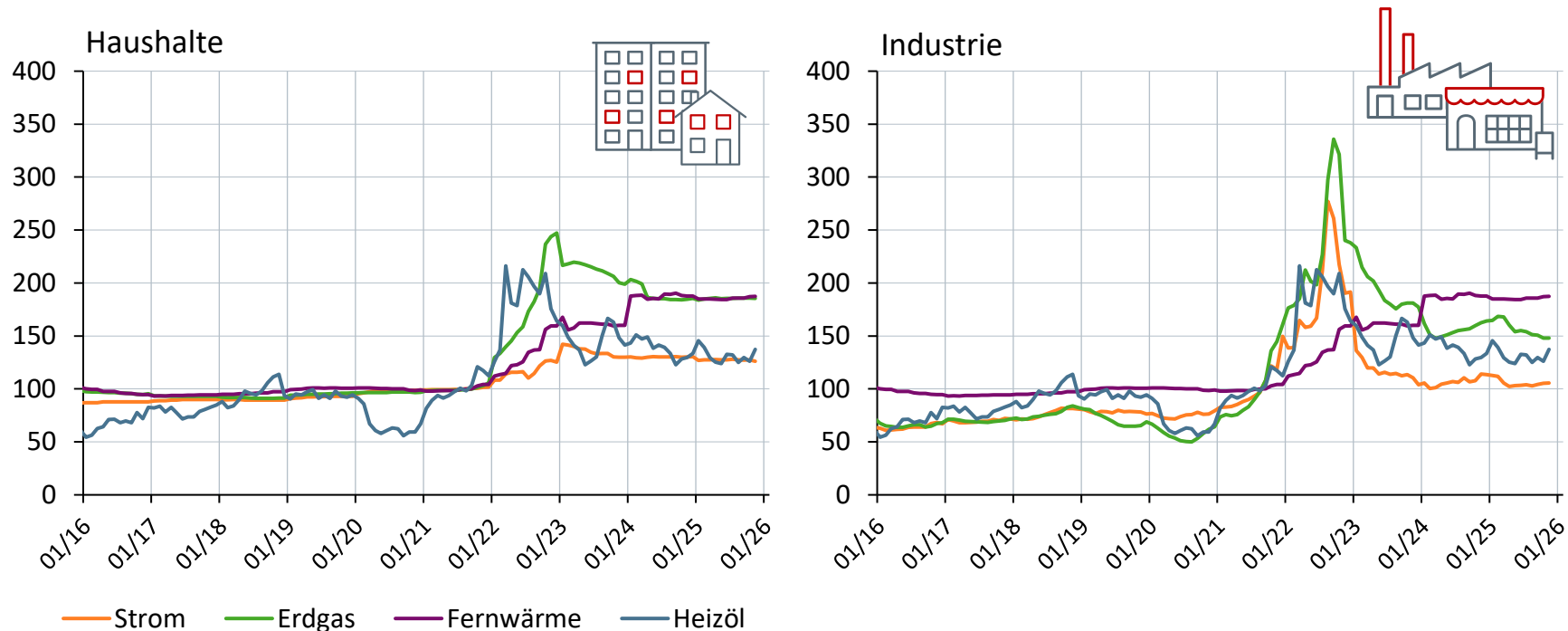
Terminmarkt Erdgas: Jahresfutures (GOBY)



Preisentwicklung CO₂-Emissionszertifikate



Erzeugerpreisindizes für Haushalte und Industrie



Preisbestandteile für Haushalte (EFH) in ct/kWh

Durchschnittlicher Gaspreis für einen Ein-Familienhaus in ct/kWh, Jahresverbrauch 20.000 kWh



	2015	2016	2017	2018	2019	2020	2021	2022	2023	2024	2025	2026
Beschaffung & Vertrieb	3,72	3,41	3,13	3,13	3,46	3,39	3,12	8,55	10,29	6,18	5,87	5,04
Netzentgelte	1,42	1,50	1,54	1,52	1,52	1,56	1,59	1,62	1,93	1,91	2,33	2,57
CO2-Preis	0,00	0,00	0,00	0,00	0,00	0,00	0,45	0,54	0,51	0,80	0,97	1,14
Gasspeicherumlage	0,00	0,00	0,00	0,00	0,00	0,00	0,00	0,01	0,10	0,22	0,29	0,00
Konzessionsabgabe	0,03	0,03	0,03	0,03	0,03	0,03	0,03	0,03	0,03	0,03	0,03	0,03
Erdgassteuer	0,55	0,55	0,55	0,55	0,55	0,55	0,55	0,55	0,55	0,55	0,55	0,55
Mwst	1,09	1,04	1,00	0,99	1,06	0,97	1,09	1,71	0,94	1,53	1,91	1,77
Summe	6,81	6,54	6,25	6,22	6,62	6,49	6,84	13,01	14,35	11,22	11,94	11,10

Preisbestandteile für Haushalte (MFH) in ct/kWh

Durchschnittlicher Gaspreis für einen Mehr-Familienhaus (6-Parteien) in ct/kWh, Jahresverbrauch 80.000 kWh

	2015	2016	2017	2018	2019	2020	2021	2022	2023	2024	2025	2026
Beschaffung & Vertrieb	3,54	3,22	2,96	2,95	3,28	3,21	2,94	8,90	10,49	6,12	5,79	4,96
Netzentgelte	1,19	1,26	1,27	1,25	1,25	1,28	1,31	1,34	1,62	1,60	1,98	2,19
CO2-Preis	0,00	0,00	0,00	0,00	0,00	0,00	0,45	0,55	0,52	0,80	0,97	1,14
Gasspeicherumlage	0,00	0,00	0,00	0,00	0,00	0,00	0,00	0,01	0,10	0,22	0,29	0,00
Konzessionsabgabe	0,03	0,03	0,03	0,03	0,03	0,03	0,03	0,03	0,03	0,03	0,03	0,03
Erdgassteuer	0,55	0,55	0,55	0,55	0,55	0,55	0,55	0,55	0,55	0,55	0,55	0,55
Mwst	1,01	0,96	0,91	0,91	0,97	0,89	1,00	1,70	0,93	1,47	1,83	1,69
Summe	6,31	6,02	5,72	5,69	6,08	5,96	6,28	13,07	14,25	10,78	11,43	10,56

Ansprechpartner:

Tilman Schwencke

Geschäftsbereichsleiter Strategie und Politik

Telefon: +49 30 300199-1090

tilman.schwencke@bdew.de

Fachliche Fragen:

Carlotta Irrgang

Geschäftsbereich Strategie und Politik

Abteilung Volkswirtschaft

Telefon: +49 30 300199-1617

carlotta.irrgang@bdew.de