

bdeu

Energie. Wasser. Leben.

Quick-Check Gas- und Strompreise

Aktuelle Preise und Vergleich zu 2021/2022

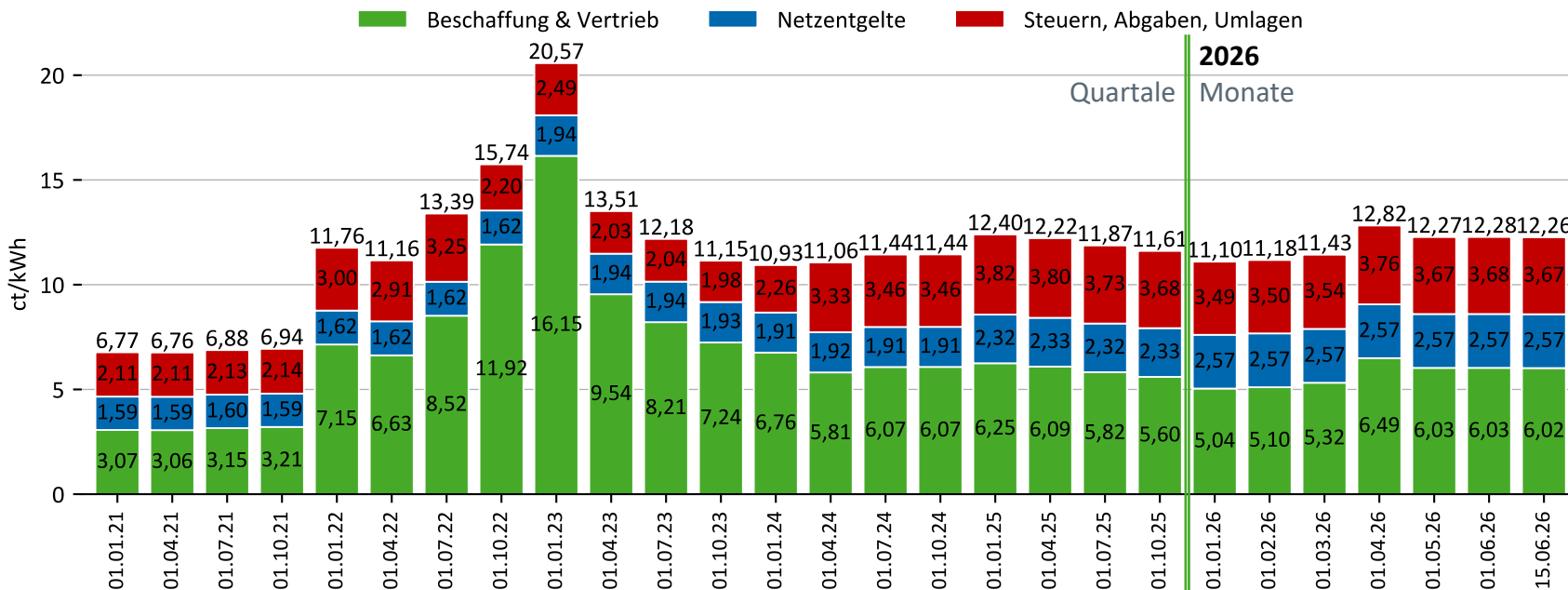
Stand: 23. Juni 2026

Kurzüberblick

- Die Veränderungen der **Preise für Haushaltskunden** am aktuellen Rand ist **moderat**
 - Der durchschnittliche Gaspreis für Haushaltskunden für derzeit abschließbare Lieferverträge am aktuellen Rand (15.06.26) ist gegenüber dem Jahresbeginn um 1,2 ct/kWh angestiegen auf 12,3 ct/kWh.
 - Der durchschnittliche Strompreis für Haushaltskunden für derzeit abschließbare Lieferverträge liegt niedriger als am Jahresbeginn (-0,3 ct/kWh) und liegt am aktuellen Rand bei 36,9 ct/kWh.
 - Für Kunden in derzeit laufenden Tarifen (Preisanpassungen i. d. R. zum Jahresbeginn erfolgt oder zeitlich fixierter Festpreis) bestehen bislang keine Auswirkungen.
- Preisentwicklung an den **Großhandelsmärkten Strom und Gas** nicht vergleichbar mit 2021/2022
 - Die Großhandelspreise für Gas sind aufgrund des Iran-Kriegs angestiegen, aber der Preisanstieg ist im Vergleich zu den Jahren 2021 und 2022 weitaus geringer.
 - Die Großhandelspreise für Strom sind am Terminmarkt ebenfalls zu Beginn des Iran-Krieges angestiegen, allerdings weniger stark als am Gasmarkt. Auch hier sind sowohl Preisniveau als auch der Preisanstieg im Vergleich zu den Jahren 2021 und 2022 weitaus geringer.
- Im Gegensatz zu 2021/2022 gibt es **keine Verknappung des Gas-Angebots**. Zudem sind die Gasimporte deutlich diversifizierter als 2021/2022.

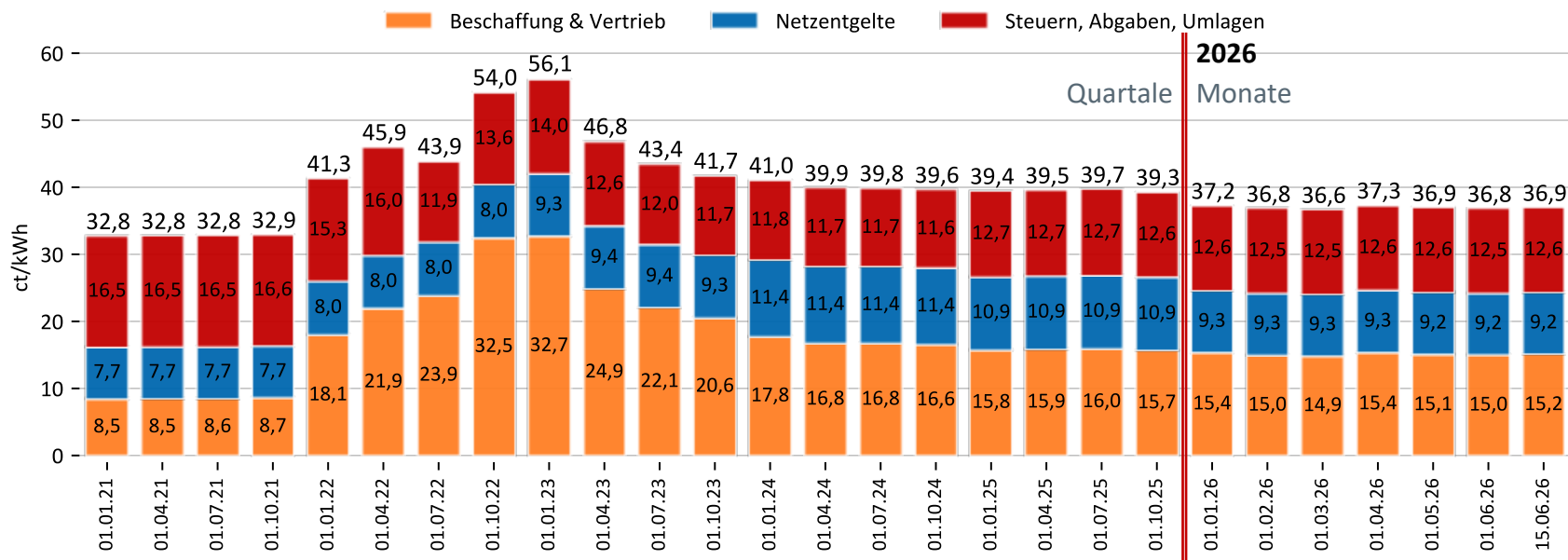
Gaspreis für Haushalte (EFH)

Durchschnittlicher Gaspreis für einen Ein-Familienhaus in ct/kWh, Jahresverbrauch 20.000 kWh (zum jeweiligen Stichtag abschließbare Verträge)



Strompreis für Haushalte

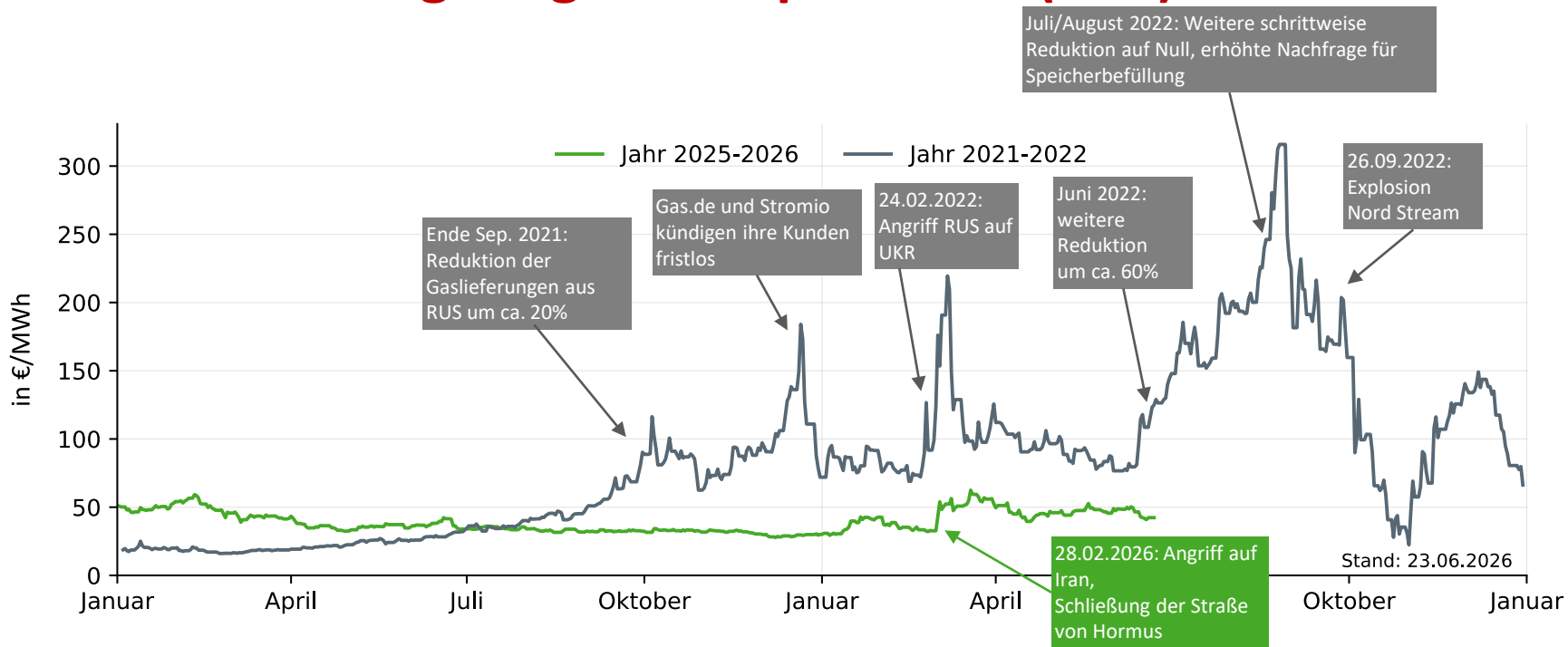
Durchschnittlicher Strompreis für Haushalte mit einem Jahresverbrauch von 3.500 kWh (zum jeweiligen Stichtag abschließbare Verträge)



Preisentwicklung Erdgas am Spotmarkt (THE)



Preisentwicklung Erdgas am Spotmarkt (THE)



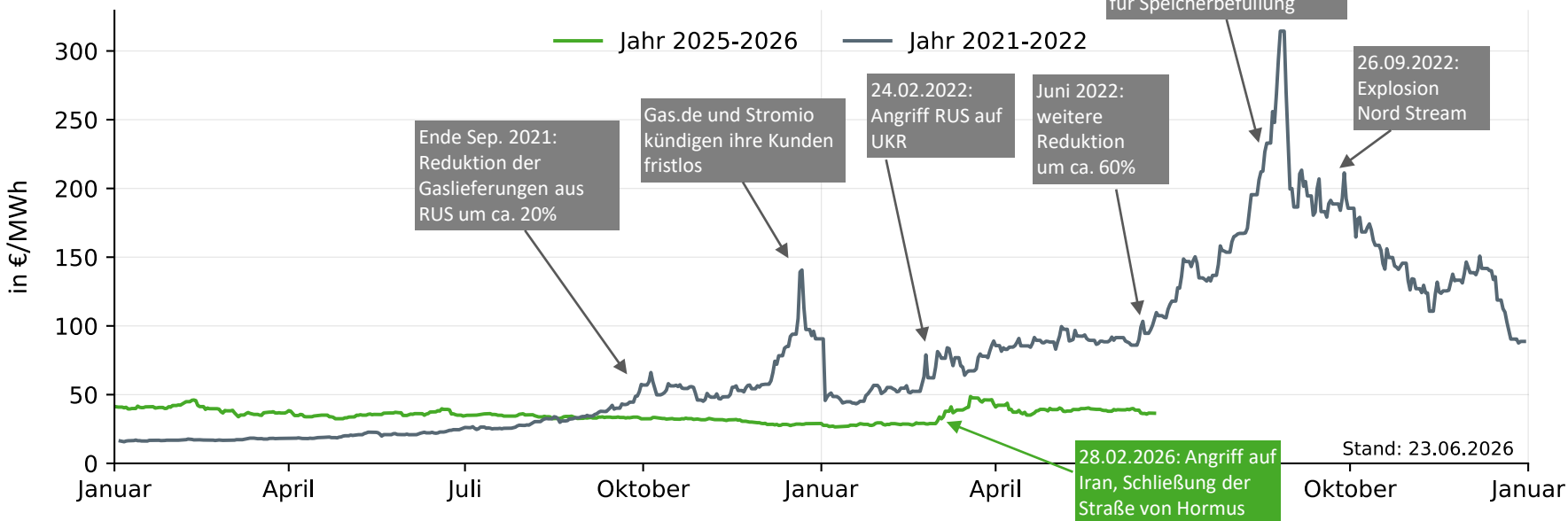
Preisentwicklung Erdgas am Terminmarkt

Futures Frontjahr rollierend (THE)



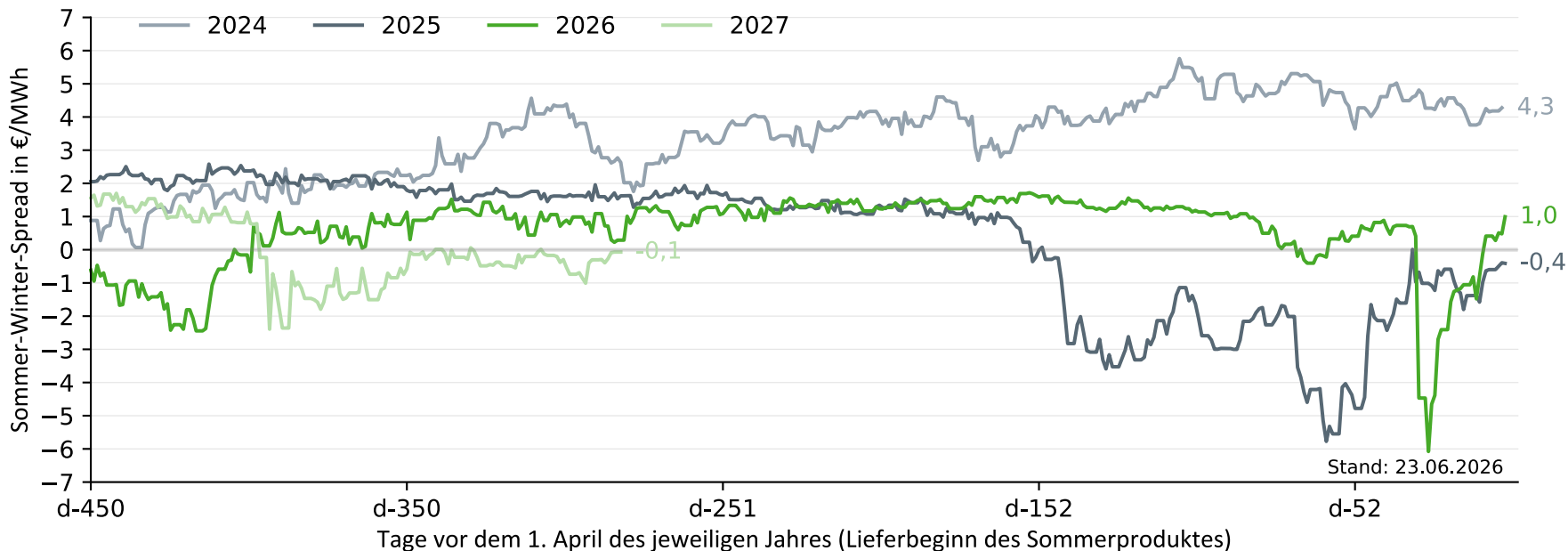
Preisentwicklung Erdgas am Terminmarkt

Futures Frontjahr rollierend (THE)



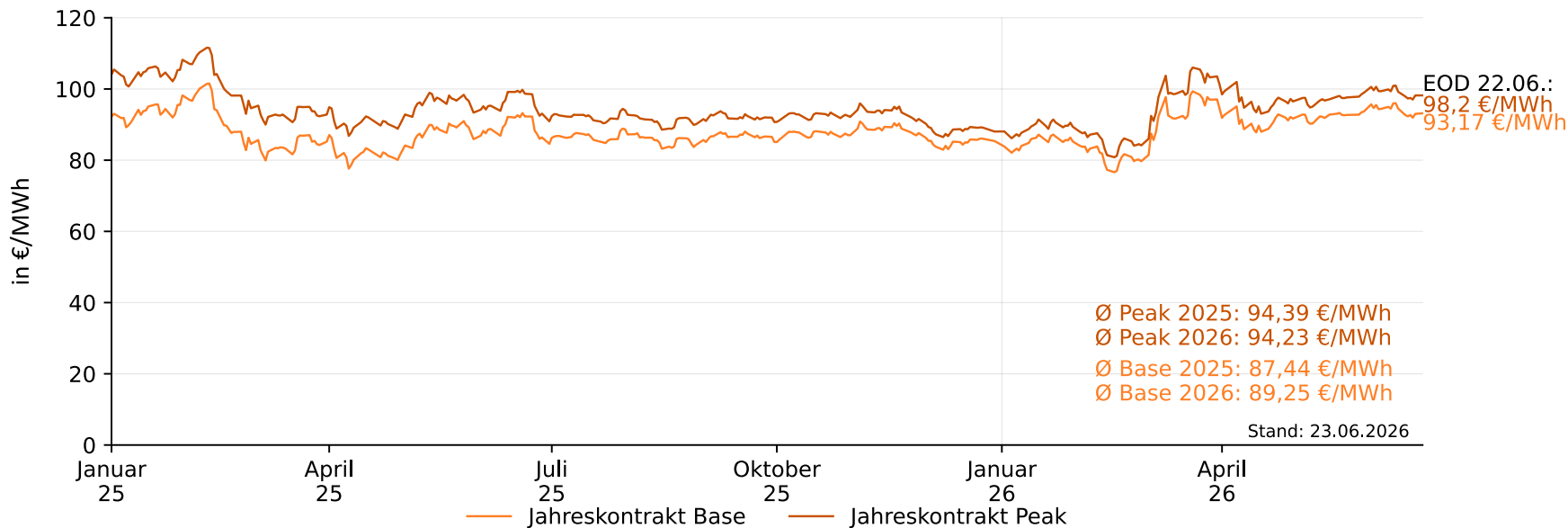
Entwicklung des Sommer-Winter-Spreads

Entwicklung für die Jahre 2024-2027 jeweils in den 450 Tagen vor Lieferzeitpunkt des Sommerproduktes



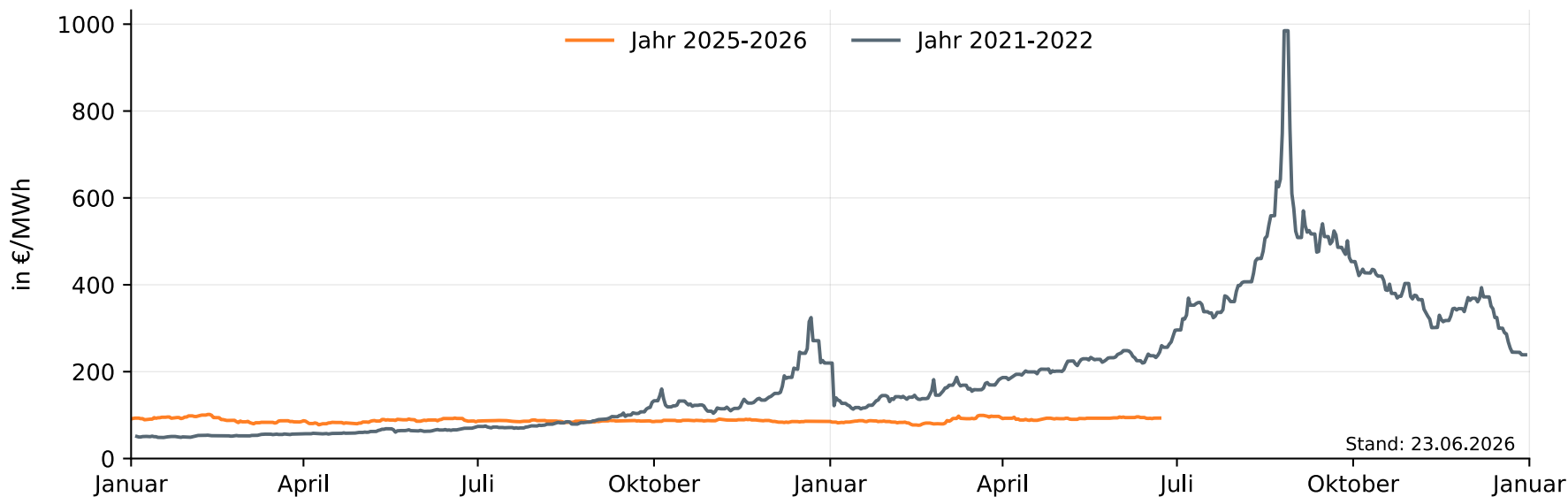
Preisentwicklung Strom am Terminmarkt

Futures Frontjahr Base und Peak rollierend



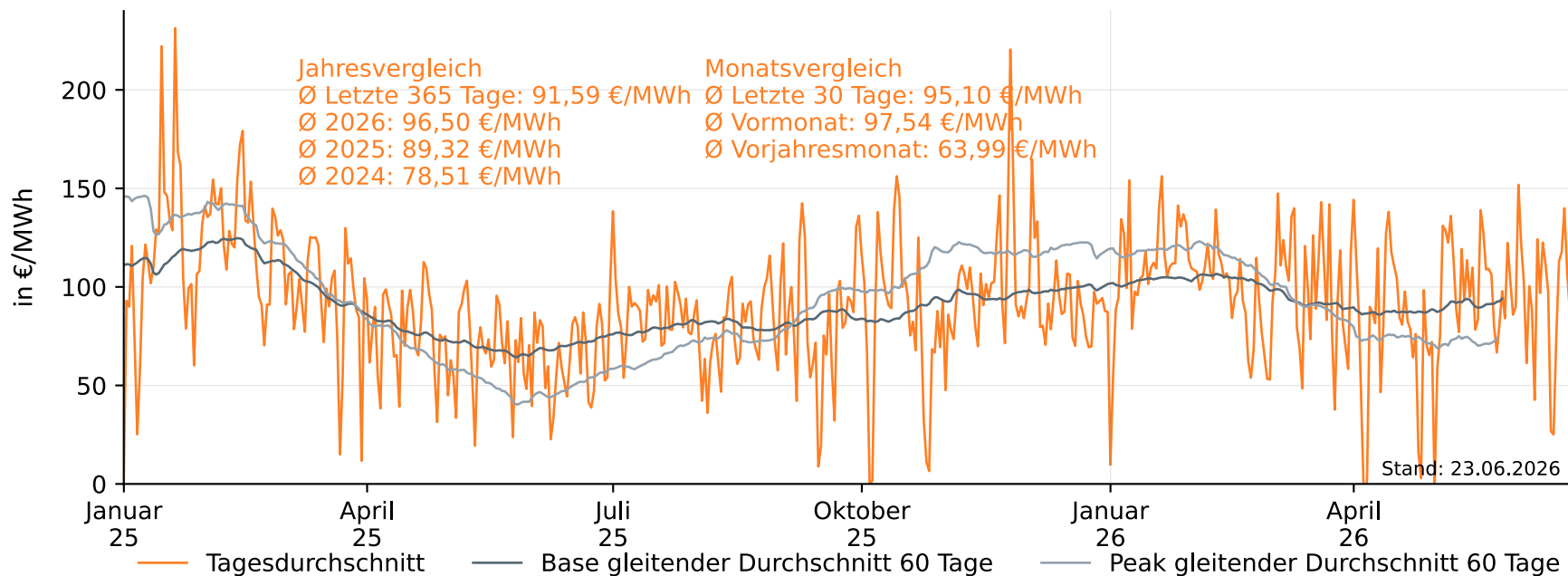
Preisentwicklung Strom am Terminmarkt

Futures Frontjahr Base rollierend



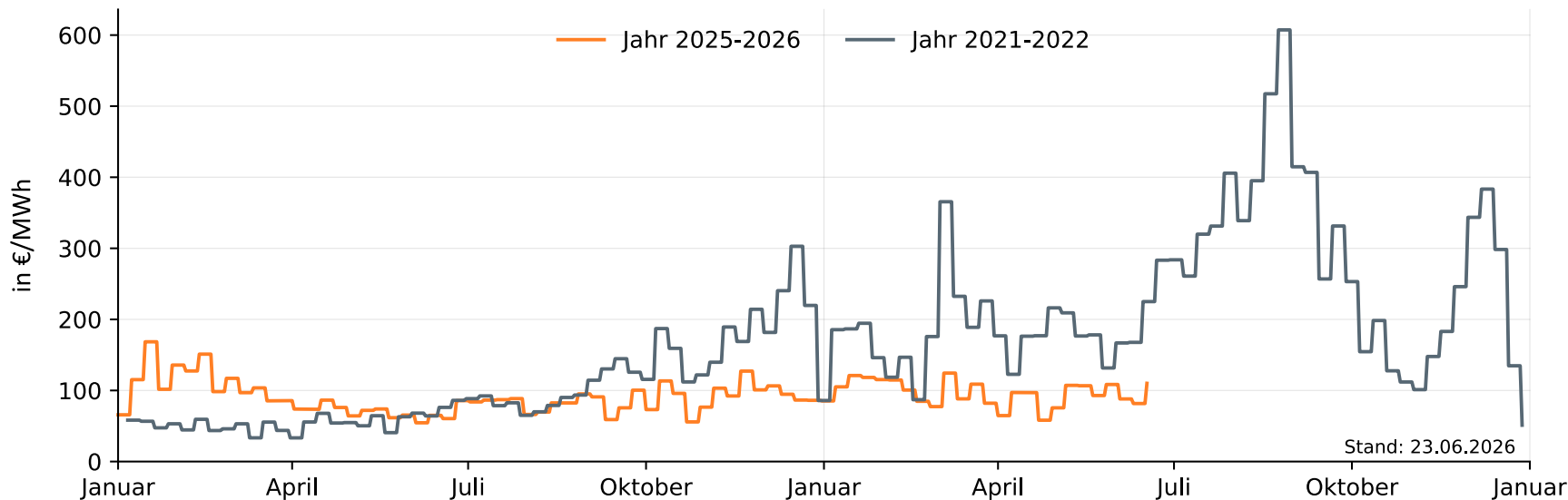
Preisentwicklung Strom am Spotmarkt: Day-Ahead-Preise

Tagesmittel und gleitende Durchschnitte (60 Tage) der deutsch-luxemburgischen Gebotszone



Preisentwicklung Strom am Spotmarkt: Day-Ahead-Preise

Wochendurchschnittswerte der deutsch-luxemburgischen Gebotszone



bdew

Energie. Wasser. Leben.

Bei Rückfragen und Anmerkungen wenden Sie sich gerne an

economics@bdew.de

www.bdew.de

BDEW Bundesverband der Energie- und Wasserwirtschaft e.V.

Reinhardtstraße 32 · 10117 Berlin