

bdeu

Energie. Wasser. Leben.

BDEW-Gaspreisanalyse Dezember 2022

Haushalte

Methodische Erläuterungen zum Gaspreisdurchschnitt Haushalt EFH und Haushalt MFH

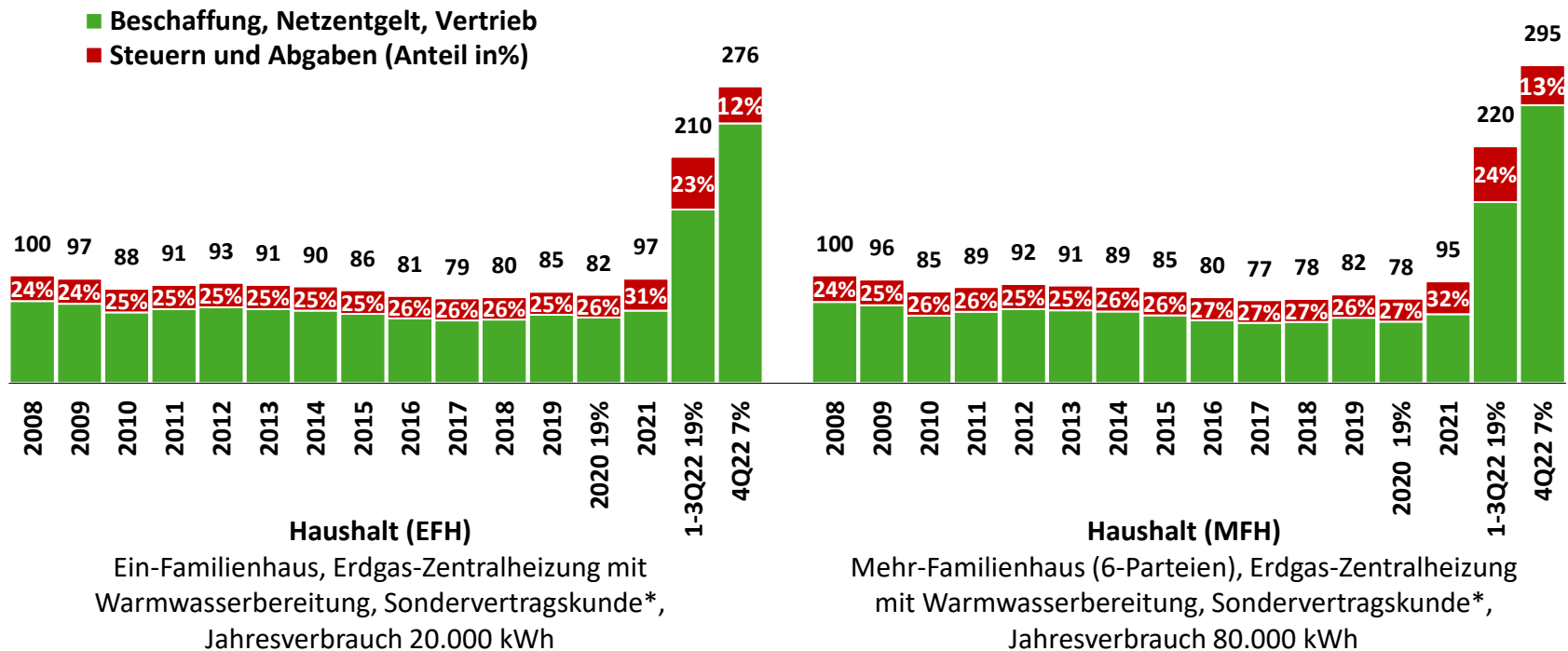
- Der Preisdurchschnitt enthält **nur Tarifprodukte**, da Heizgaskunden i. d. R. Sondervertragskunden sind. Grundversorgungstarife sind daher nicht berücksichtigt.
- Der Preisdurchschnitt bildet das deutschlandweite **Marktangebot an Tarifprodukten** ab. Das beinhaltet sowohl aktuelle Bestandskundentarife mit ihren aktuell gültigen Konditionen als auch Neukundentarife. Für das laufende Jahr wird der Durchschnitt bis zum aktuellen Stand April 2022 dargestellt. Er bildet nicht den Preisdurchschnitt der bestehenden Vertragsverhältnisse bzw. Absatzmengen ab, d. h. es erfolgt auch keine Mengengewichtung, weil die dafür erforderlichen Daten nicht vorliegen. Allerdings fließt der regionale Verbreitungsgrad der Tarife sowie die regionale Verteilung der mit Gas beheizten Wohngebäude in die Durchschnittsbildung mit ein.
- Der **Grundpreis** ist im Preis in ct/kWh für den jeweiligen Jahresverbrauch (EFH: 20.000 kWh, MFH: 80.000 kWh bzw. 13.333 kWh pro Wohnung) anteilig enthalten.
- **Sondertarife** wie spezielle Biogastarife oder Koppeltarife mit anderen Produkten (z. B. Strom, Telekommunikation) o. ä. **sind nicht berücksichtigt**.
- Die **Tarifhöhe eines Anbieters kann** aufgrund regional unterschiedlicher Netzentgelte, aber auch aufgrund unterschiedlicher Beschaffungsstrategien, Beschaffungssituation, der Struktur des Kundenstamms des Lieferanten und derzeit insbesondere aufgrund der sehr dynamischen Marktsituation **deutlich vom Preisdurchschnitt abweichen**.

Die wichtigsten Ergebnisse im Überblick

- Der durchschnittliche **Erdgaspreis für Haushalte in Einfamilienhäusern* (EFH)** mit einem Jahresverbrauch von 20.000 kWh liegt im 4. Quartal 2022 trotz Absenkung der Mehrwertsteuer gegenüber dem Durchschnitt des 1.-3. Quartals 2022 um 31 Prozent höher und beträgt durchschnittlich 20,04 ct/kWh (1.-3. Quartal 2022: 15,29 ct/kWh; 2021: 7,06 ct/kWh; Grundpreis anteilig für einen Jahresverbrauch von 20.000 kWh enthalten).
- Der durchschnittliche **Erdgaspreis für Haushalte in Mehrfamilienhäusern* (MFH)** mit einem Jahresverbrauch von 80.000 kWh liegt im 4. Quartal 2022 trotz Absenkung der Mehrwertsteuer gegenüber dem Durchschnitt des 1.-3. Quartals 2022 um 34 Prozent höher und beträgt durchschnittlich 19,81 ct/kWh (1.-3. Quartal 2022: 14,77 ct/kWh; 2021: 6,35 ct/kWh; Grundpreis anteilig für einen Jahresverbrauch von 80.000 kWh/13.333 kWh pro Wohnung enthalten).
- Die Kosten für **Beschaffung und Vertrieb** haben aufgrund der vor allem ab dem 4. Quartal 2021 sehr stark angestiegenen Großhandelspreise für Erdgas im 4. Quartal 2022 gegenüber dem Vorjahr in etwa verfünffacht. Sie liegen im 4. Quartal 2022 bei 15,88 ct/kWh (EFH) bzw. 15,98 ct/kWh (MFH) (2021: 3,25 ct/kWh bzw. 2,97 ct/kWh).
- Die **Netzentgelte** für Haushaltskunden sind 2022 geringfügig angestiegen: Um 1,2 Prozent auf 1,66 ct/kWh (EFH) bzw. um 0,8 Prozent auf 1,34 ct/kWh (MFH) (2020: 1,64 ct/kWh bzw. 1,33 ct/kWh).
- **Steuern, Abgaben und Umlagen** betragen im 4. Quartal 2022 trotz Mehrwertsteuerabsenkung 2,50 ct/kWh (EFH) bzw. 2,49 ct/kWh (MFH) (2021: 2,17 ct/kWh bzw. 2,05 ct/kWh).
- Der **Anteil von Steuern und Abgaben** am Erdgaspreis für Haushalte beträgt damit 12 Prozent bei einem Jahresverbrauch von 20.000 kWh (EFH) bzw. 13 Prozent bei einem Jahresverbrauch von 80.000 kWh (MFH).
- Aufgrund der derzeit sehr dynamischen Marktsituation können einzelne Erdgastarife **vom hier ermittelten durchschnittlichen Erdgaspreis deutlich abweichen**.

Steuern und Abgaben: Haushalte

Entwicklung der Erdgas-Endkundenpreise Haushalt (Index 2008 = 100)

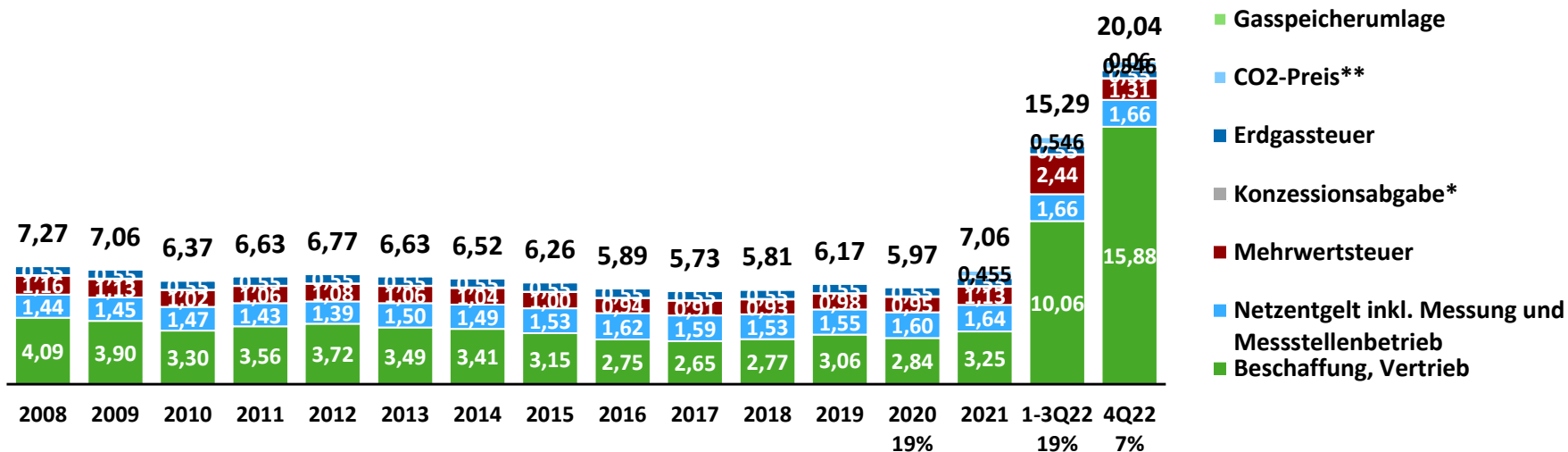


Quelle: BDEW; Stand: 11/2022

* Heizgas-Kunden sind i. d. R. Sondervertragskunden mit geminderter Konzessionsabgabe (0,03 ct/kWh)

Erdgaspreis für Haushalte (EFH) in ct/kWh

Durchschnittlicher Erdgaspreis für einen Haushalt in ct/kWh, Ein-Familienhaus (EFH), Erdgas-Zentralheizung mit Warmwasserbereitung, jeweils aktuelle Sondervertragskundertarife* im Markt, Jahresverbrauch 20.000 kWh, Grundpreis anteilig enthalten, nicht mengengewichtet***



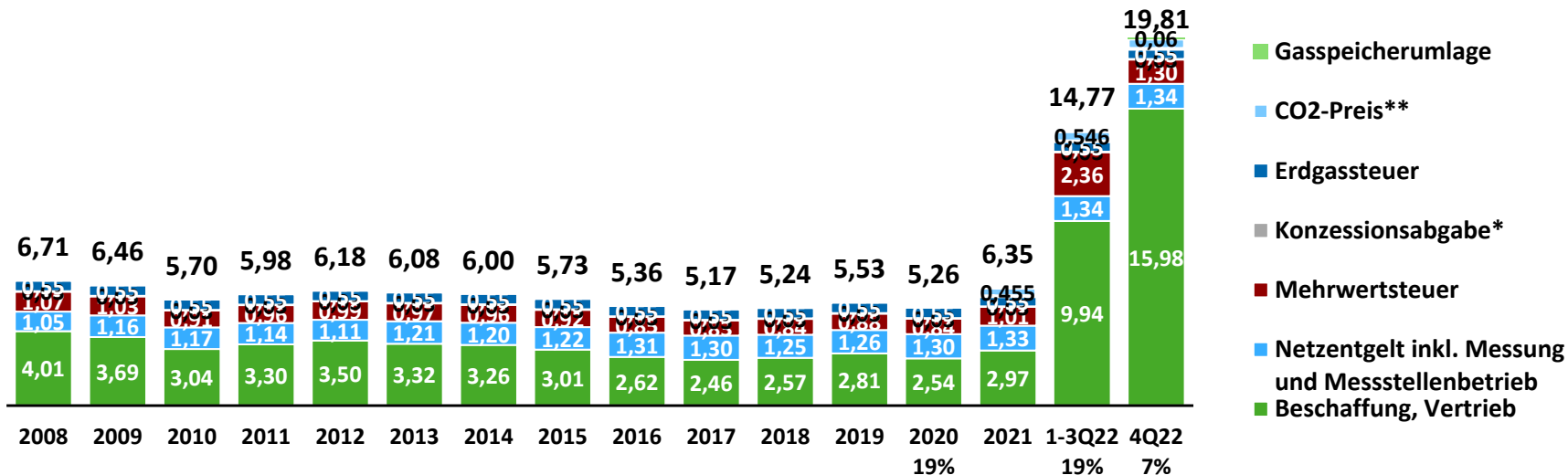
* Heizgas-Kunden sind i. d. R. Sondervertragskunden mit geminderter Konzessionsabgabe (0,03 ct/kWh)

** der CO2-Preis bildet die Kosten für den Erwerb von CO2-Emissionshandelszertifikaten gemäß BEHG ab und ist bis Ende 2025 ein gesetzlich festgelegter Festpreis

*** ausführliche methodische Erläuterung zur Durchschnittsbildung s. Folie 2; Einzelwerte s. Folie 9; Bilanzierungsumlage, Konvertierungsentgelt, Konvertierungsumlage, Biogasumlage, Marktraumumstellungsumlage und VHP-Entgelt in den Netzentgelten oder Kosten für Beschaffung und Vertrieb enthalten
 Quelle: BDEW, Stand: 11/2022

Erdgaspreis für Haushalte (MFH) in ct/kWh

Durchschnittlicher Erdgaspreis für einen Haushalt in ct/kWh, Mehr-Familienhaus (MFH, 6-Parteien), Erdgas-Zentralheizung mit Warmwasserbereitung, jeweils aktuelle Sondervertragskundertarife* im Markt, Jahresverbrauch 80.000 kWh, Grundpreis anteilig enthalten, nicht mengengewichtet***



* Heizgas-Kunden sind i. d. R. Sondervertragskunden mit geminderter Konzessionsabgabe (0,03 ct/kWh)

** der CO2-Preis bildet die Kosten für den Erwerb von CO2-Emissionshandelszertifikaten gemäß BEHG ab und ist bis Ende 2025 ein gesetzlich festgelegter Festpreis

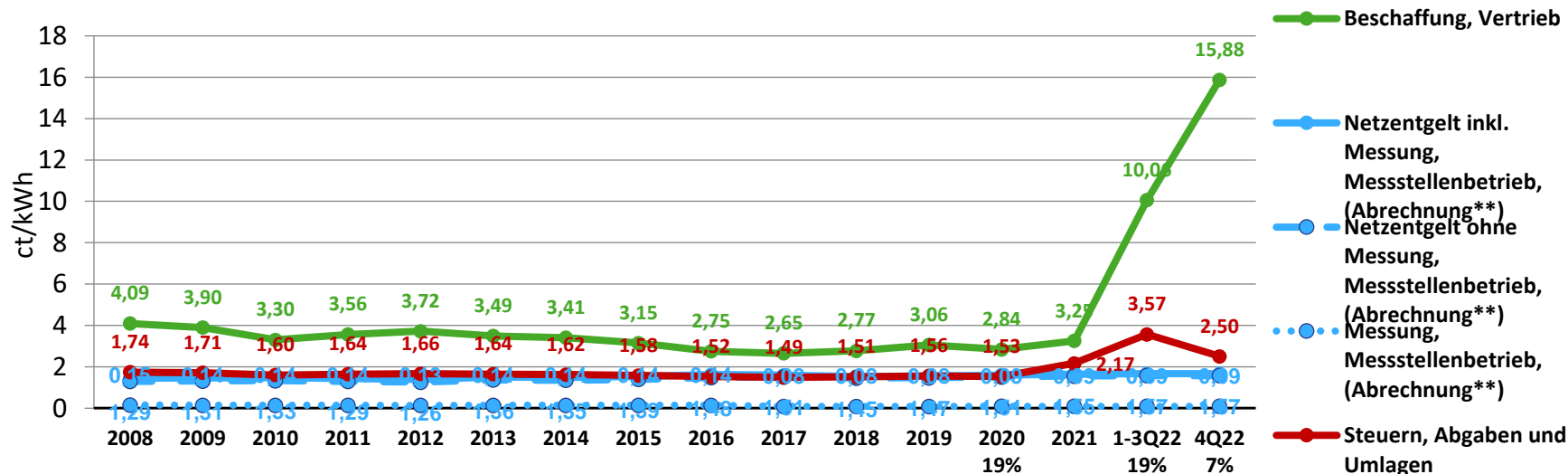
*** ausführliche methodische Erläuterung zur Durchschnittsbildung s. Folie 2; Einzelwerte s. Folie 9; Bilanzierungsumlage, Konvertierungsentgelt,

Konvertierungsumlage, Biogasumlage, Marktraumumstellungsumlage und VHP-Entgelt in den Netzentgelten oder Kosten für Beschaffung und Vertrieb enthalten

Quelle: BDEW, Stand: 11/2022

Preisbestandteile für Haushalte (EFH) in ct/kWh

Durchschnittliche Preisbestandteile für einen Haushalt in ct/kWh, Ein-Familienhaus (EFH), Erdgas-Zentralheizung mit Warmwasserbereitung, jeweils aktuelle Sondervertragskundertarife* im Markt, Jahresverbrauch 20.000 kWh, Grundpreis anteilig enthalten, nicht mengengewichtet***



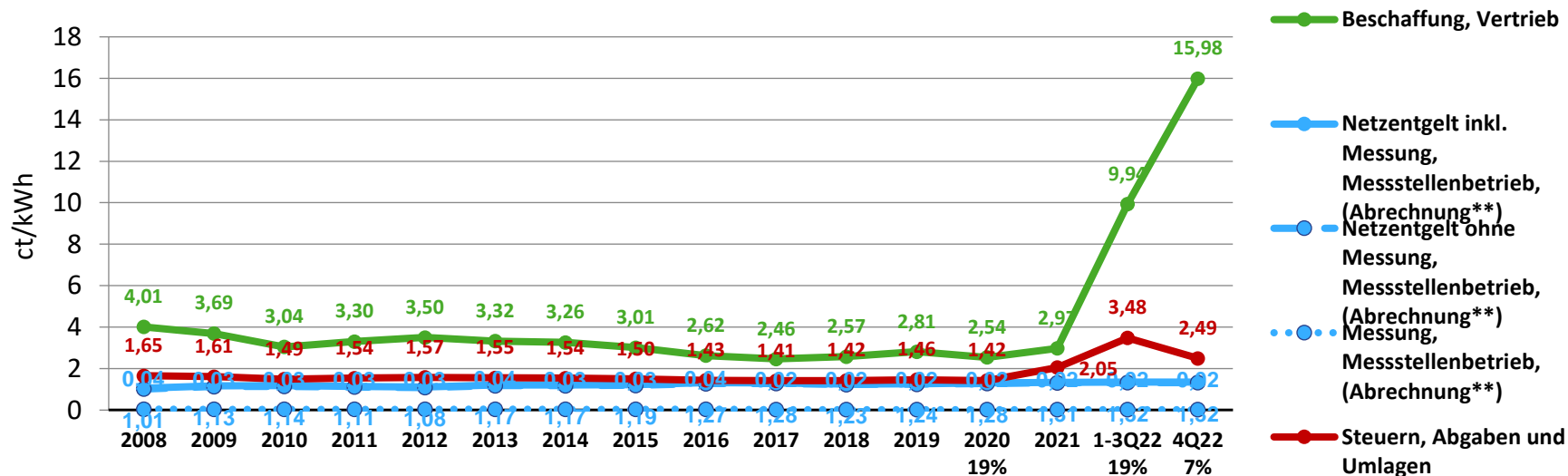
* Heizgas-Kunden sind i. d. R. Sondervertragskunden mit geminderter Konzessionsabgabe (0,03 ct/kWh)

** ab 2017 Abrechnung im Netzentgelt enthalten

*** ausführliche methodische Erläuterung zur Durchschnittsbildung s. Folie 2; Einzelwerte s. auch Folie 9 ; Bilanzierungsumlage, Konvertierungsentgelt, Konvertierungsumlage, Biogasumlage, Marktraumumstellungsumlage und VHP-Entgelt in den Netzentgelten oder Kosten für Beschaffung und Vertrieb enthalten
Quelle: BDEW, Stand: 11/2022

Preisbestandteile für Haushalte (MFH) in ct/kWh

Durchschnittliche Preisbestandteile für einen Haushalt in ct/kWh, Mehr-Familienhaus (MFH, 6-Parteien), Erdgas-Zentralheizung mit Warmwasserbereitung, jeweils aktuelle Sondervertragskundertarife* im Markt, Jahresverbrauch 80.000 kWh, Grundpreis anteilig enthalten, nicht mengengewichtet***



* Heizgas-Kunden sind i. d. R. Sondervertragskunden mit geminderter Konzessionsabgabe (0,03 ct/kWh)

** ab 2017 Abrechnung im Netzentgelt enthalten

*** ausführliche methodische Erläuterung zur Durchschnittsbildung s. Folie 2; Einzelwerte s. auch Folie 9 ; Bilanzierungsumlage, Konvertierungsentgelt, Konvertierungsumlage, Biogasumlage, Marktraumumstellungsumlage und VHP-Entgelt in den Netzentgelten oder Kosten für Beschaffung und Vertrieb enthalten
Quelle: BDEW, Stand: 11/2022

Preisbestandteile für Haushalte (EFH) in ct/kWh

Durchschnittlicher Erdgaspreis für einen Haushalt in ct/kWh, Ein-Familienhaus (EFH), Erdgas-Zentralheizung mit Warmwasserbereitung, jeweils aktuelle Sondervertragskundertarife* im Markt, Jahresverbrauch 20.000 kWh, Grundpreis anteilig enthalten, nicht mengengewichtet****

Bestandteile in ct/kWh	2008	2009	2010	2011	2012	2013	2014	2015	2016	2017	2018	2019	2020 19%	2021	1.-3. Q. 2022 19% Mwst.	4. Q. 2022 7% Mwst.
Beschaffung, Vertrieb	4,09	3,90	3,30	3,56	3,72	3,49	3,41	3,15	2,75	2,65	2,77	3,06	2,84	3,25	10,06	15,35
Netzentgelt inkl. Messung, Messstellenbetrieb, (Abrechnung*)	1,44	1,45	1,47	1,43	1,39	1,50	1,49	1,53	1,62	1,59	1,53	1,55	1,60	1,64	1,66	1,66
<i>Netzentgelt ohne Messung, Messstellenbetrieb, (Abrechnung**)</i>	<i>1,29</i>	<i>1,31</i>	<i>1,33</i>	<i>1,29</i>	<i>1,26</i>	<i>1,36</i>	<i>1,35</i>	<i>1,39</i>	<i>1,48</i>	<i>1,51</i>	<i>1,45</i>	<i>1,47</i>	<i>1,51</i>	<i>1,55</i>	<i>1,57</i>	<i>1,57</i>
<i>Messung, Messstellenbetrieb, (Abrechnung**)</i>	<i>0,15</i>	<i>0,14</i>	<i>0,14</i>	<i>0,14</i>	<i>0,13</i>	<i>0,14</i>	<i>0,14</i>	<i>0,14</i>	<i>0,14</i>	<i>0,08</i>	<i>0,08</i>	<i>0,08</i>	<i>0,09</i>	<i>0,09</i>	<i>0,09</i>	<i>0,09</i>
Mehrwertsteuer	1,16	1,13	1,02	1,06	1,08	1,06	1,04	1,00	0,94	0,91	0,93	0,98	0,95	1,13	2,44	1,31
Konzessionsabgabe	0,03	0,03	0,03	0,03	0,03	0,03	0,03	0,03	0,03	0,03	0,03	0,03	0,03	0,03	0,03	0,03
Erdgassteuer	0,55	0,55	0,55	0,55	0,55	0,55	0,55	0,55	0,55	0,55	0,55	0,55	0,55	0,55	0,55	0,55
CO2-Preis***														0,455	0,546	0,546
Gasspeicherumlage																0,59
GESAMT	7,27	7,06	6,37	6,63	6,77	6,63	6,52	6,26	5,89	5,73	5,81	6,17	5,97	7,06	15,29	20,04

* Heizgas-Kunden sind i. d. R. Sondervertragskunden mit geminderter Konzessionsabgabe (0,03 ct/kWh) ** ab 2017 Abrechnung im Netzentgelt enthalten

*** der CO2-Preis bildet die Kosten für den Erwerb von CO2-Emissionshandelszertifikaten gemäß BEHG ab und ist bis Ende 2025 ein gesetzlich festgelegter Festpreis

**** ausführliche methodische Erläuterung zur Durchschnittsbildung s. Folie 2; Bilanzierungsumlage, Konvertierungsentgelt, Konvertierungsumlage, Biogasumlage, Markttraumumstellungsumlage und VHP-Entgelt in den Netzentgelten oder Kosten für Beschaffung und Vertrieb enthalten

Quelle: BDEW; Stand: 11/2022

Preisbestandteile für Haushalte (MFH) in ct/kWh

Durchschnittlicher Erdgaspreis für einen Haushalt in ct/kWh, Mehr-Familienhaus (MFH, 6-Parteien), Erdgas-Zentralheizung mit Warmwasserbereitung, jeweils aktuelle Sondervertragskundertarife* im Markt, Jahresverbrauch 80.000 kWh, Grundpreis anteilig enthalten, nicht mengengewichtet****

Bestandteile in ct/kWh	2008	2009	2010	2011	2012	2013	2014	2015	2016	2017	2018	2019	2020 19%	2021	1.-3. Q. 2022 19% Mwst.	4. Q. 2022 7% Mwst.
Beschaffung, Vertrieb	4,01	3,69	3,04	3,30	3,50	3,32	3,26	3,01	2,62	2,46	2,57	2,81	2,54	2,97	9,94	15,98
Netzentgelt inkl. Messung, Messstellenbetrieb, (Abrechnung*)	1,05	1,16	1,17	1,14	1,11	1,21	1,20	1,22	1,31	1,30	1,25	1,26	1,30	1,33	1,34	1,34
<i>Netzentgelt ohne Messung, Messstellenbetrieb, (Abrechnung**)</i>	1,01	1,13	1,14	1,11	1,08	1,17	1,17	1,19	1,27	1,28	1,23	1,24	1,28	1,31	1,32	1,32
<i>Messung, Messstellenbetrieb, (Abrechnung**)</i>	0,04	0,03	0,03	0,03	0,03	0,04	0,03	0,03	0,04	0,02	0,02	0,02	0,02	0,02	0,02	0,02
Mehrwertsteuer	1,07	1,03	0,91	0,96	0,99	0,97	0,96	0,92	0,85	0,83	0,84	0,88	0,84	1,01	2,36	1,30
Konzessionsabgabe	0,03	0,03	0,03	0,03	0,03	0,03	0,03	0,03	0,03	0,03	0,03	0,03	0,03	0,03	0,03	0,03
Erdgassteuer	0,55	0,55	0,55	0,55	0,55	0,55	0,55	0,55	0,55	0,55	0,55	0,55	0,55	0,55	0,55	0,55
CO2-Preis***														0,455	0,546	0,546
Gaspeicherumlage																0,059
GESAMT	6,71	6,46	5,70	5,98	6,18	6,08	6,00	5,73	5,36	5,17	5,24	5,53	5,26	6,35	14,77	19,81

* Heizgas-Kunden sind i. d. R. Sondervertragskunden mit geminderter Konzessionsabgabe (0,03 ct/kWh) ** ab 2017 Abrechnung im Netzentgelt enthalten

*** der CO2-Preis bildet die Kosten für den Erwerb von CO2-Emissionshandelszertifikaten gemäß BEHG ab und ist bis Ende 2025 ein gesetzlich festgelegter Festpreis

**** ausführliche methodische Erläuterung zur Durchschnittsbildung s. Folie 2; Bilanzierungsumlage, Konvertierungsentgelt, Konvertierungsumlage, Biogasumlage, Markttraumumstellungsumlage und VHP-Entgelt in den Netzentgelten oder Kosten für Beschaffung und Vertrieb enthalten

Quelle: BDEW; Stand: 11/2022

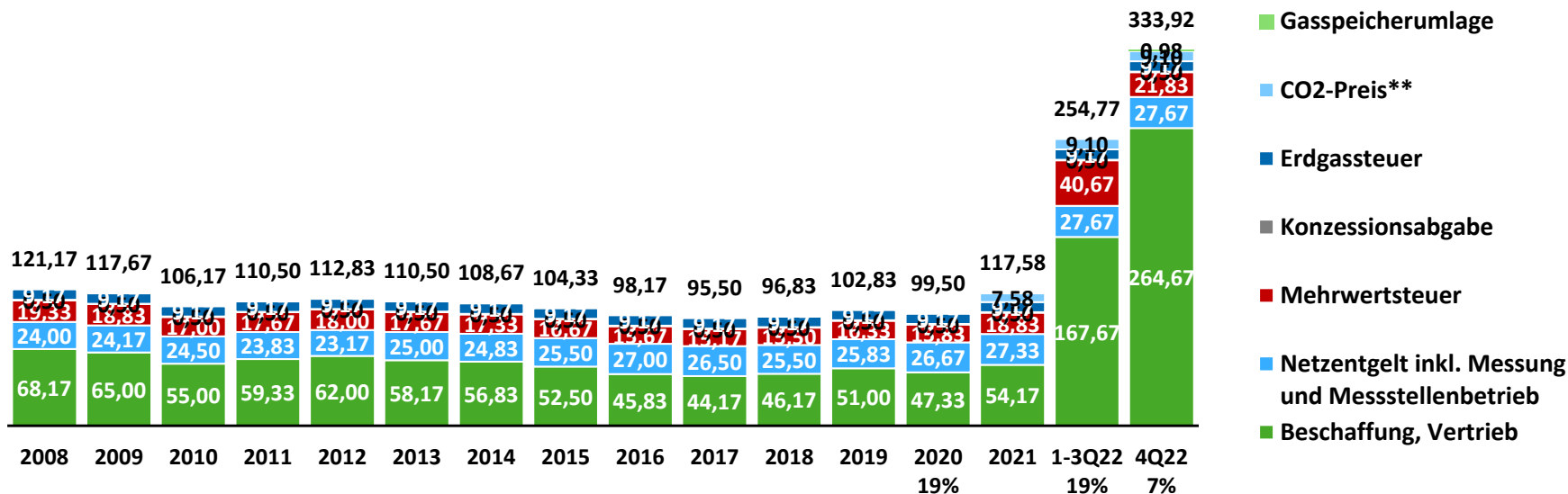
Umlagen und Entgelte beim Gaspreis

Stand: 14.09.2022

Umlage/Entgelt	Rechtsgrundlage	Veröffentlichungszeitpunkt	Betrag seit 01.10.2021	Betrag ab 01.10.2022
Gasspeicherumlage	§ 35e EnWG	18.08.2022	/	0,059 ct/kWh
Bilanzierungsumlage (RLM und SLP)	Festlegung GaBi Gas 2.0	18.08.2022	RLM: 0 ct/kWh SLP: 0 ct/kWh	RLM: 0,39 ct/kWh SLP: 0,57 ct/kWh
Konvertierungsentsgelt H/L	BK7-16-050, „Konni Gas 2.0“	18.08.2022	0,045 ct/kWh	0,045 ct/kWh
Konvertierungsumlage	BK7-16-050, „Konni Gas 2.0“	18.08.2022	0 ct/kWh	0,038 ct/kWh
Biogasumlage	§ 20 b GasNEV, § 7 KoV HT	spätestens bis 01.10.2022	62,5 ct/kWh/h/a (Kalenderjahr 2021)	57,4 ct/kWh/h/a* (Kalenderjahr 2022)
Marktraumumstellungsumlage	§ 25 d Ein- und Ausspeisevertrag bzw. gem. § 10 KoV HT	spätestens bis 01.10.2022	72,91 ct/kWh/h/a (Kalenderjahr 2021)	noch nicht veröffentlicht (Kalenderjahr 2022)
VHP-Entgelt	BK7-11-003	18.08.2022	0,0001 ct/kWh	0,000148 ct/kWh

Erdgaspreis für Haushalte: Monatsrechnung Haushalte (EFH)

Durchschnittliche Monatsrechnung in Euro, Ein-Familienhaus (EFH), Erdgas-Zentralheizung mit Warmwasserbereitung, jeweils aktuelle Sondervertragskundertarife* im Markt, Jahresverbrauch 20.000 kWh, Grundpreis anteilig enthalten, nicht mengengewichtet***



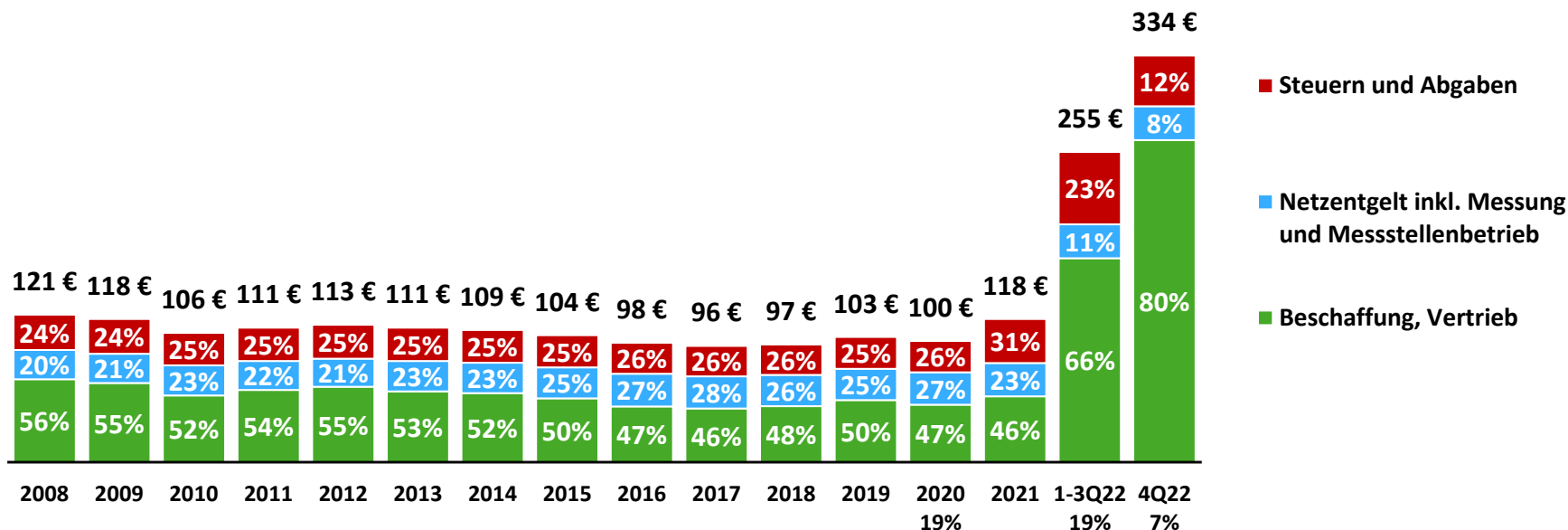
* Heizgas-Kunden sind i. d. R. Sondervertragskunden mit geminderter Konzessionsabgabe (0,03 ct/kWh)

** der CO2-Preis bildet die Kosten für den Erwerb von CO2-Emissionshandelszertifikaten gemäß BEHG ab und ist bis Ende 2025 ein gesetzlich festgelegter Festpreis

*** ausführliche methodische Erläuterung zur Durchschnittsbildung s. Folie 2; Bilanzierungsumlage, Konvertierungsentgelt, Konvertierungsumlage, Biogasumlage, Marktraumumstellungsumlage und VHP-Entgelt in den Netzentgelten oder Kosten für Beschaffung und Vertrieb enthalten
 Quelle: BDEW, Stand: 11/2022

Erdgaspreis für Haushalte: Monatsrechnung Haushalte (EFH)

Durchschnittliche Monatsrechnung in Euro und Anteile in %, Ein-Familienhaus (EFH), Erdgas-Zentralheizung mit Warmwasserbereitung, jeweils aktuelle Sondervertragskundertarife* im Markt, Jahresverbrauch 20.000 kWh, Grundpreis anteilig enthalten, nicht mengengewichtet**



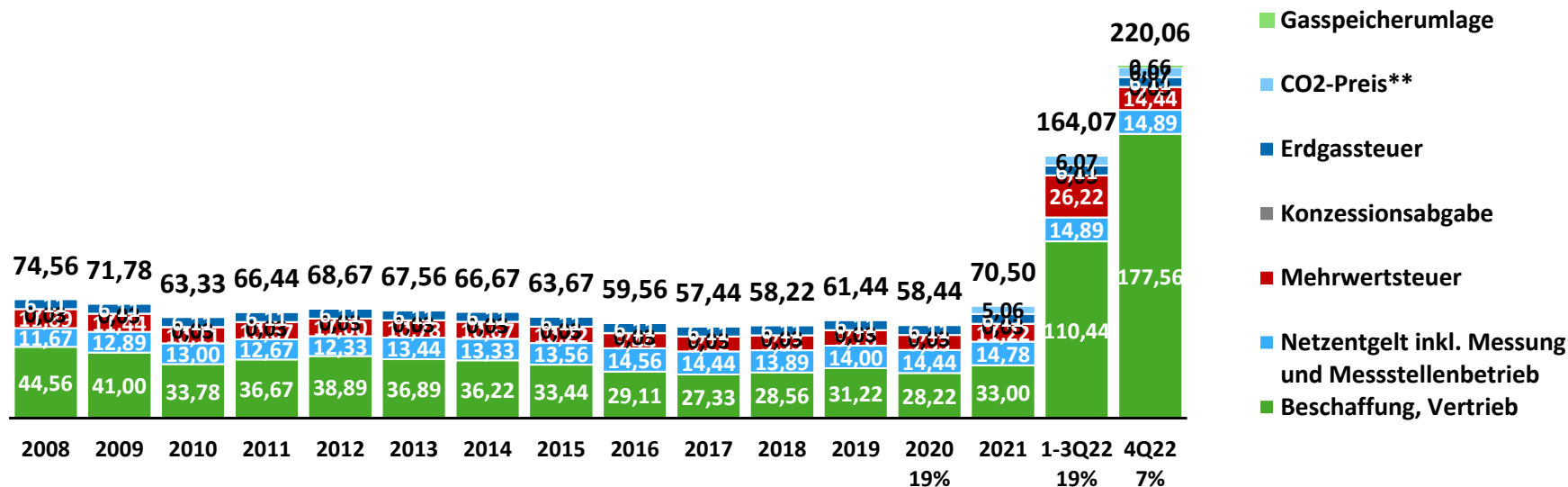
* Heizgas-Kunden sind i. d. R. Sondervertragskunden mit geminderter Konzessionsabgabe (0,03 ct/kWh)

** ausführliche methodische Erläuterung zur Durchschnittsbildung s. Folie 2

Quelle: BDEW, Stand: 11/2022

Erdgaspreis für Haushalte: Monatsrechnung Wohnung (MFH)

Durchschnittliche Monatsrechnung in Euro, Wohnung in einem Mehr-Familienhaus (MFH, 6 Parteien), Erdgas-Zentralheizung mit Warmwasserbereitung, jeweils aktuelle Sondervertragskundertarife* im Markt, Jahresverbrauch 80.000 kWh insgesamt/13.333 kWh pro Wohneinheit, Grundpreis anteilig enthalten, nicht mengengewichtet***



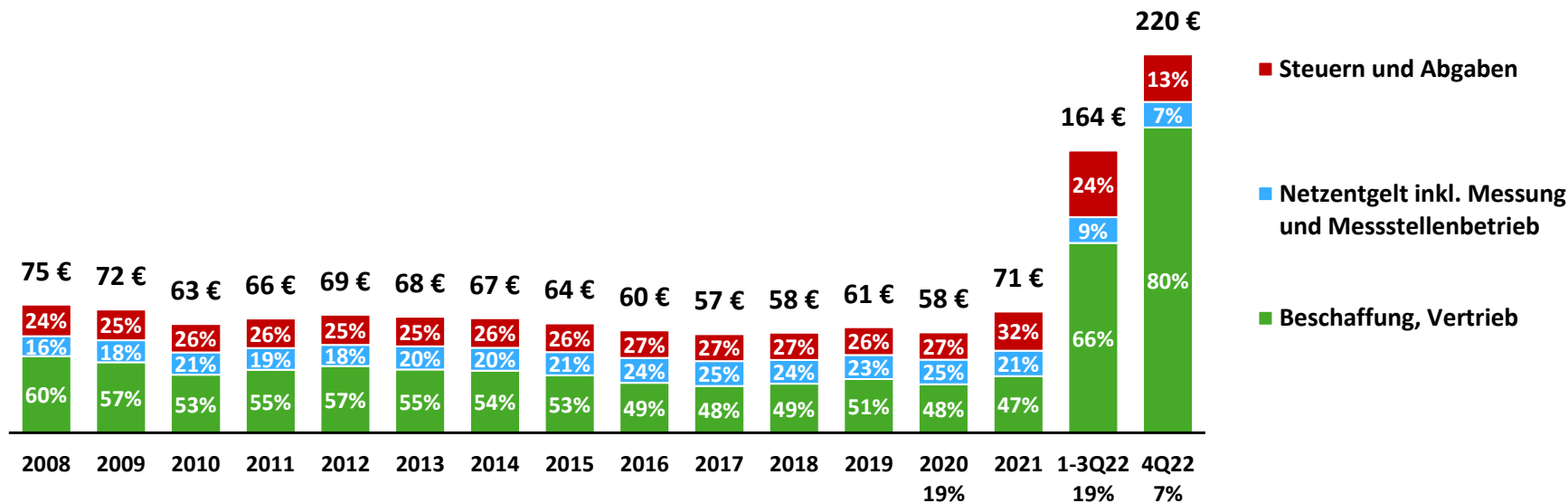
* Heizgas-Kunden sind i. d. R. Sondervertragskunden mit geminderter Konzessionsabgabe (0,03 ct/kWh)

** der CO2-Preis bildet die Kosten für den Erwerb von CO2-Emissionshandelszertifikaten gemäß BEHG ab und ist bis Ende 2025 ein gesetzlich festgelegter Festpreis

*** ausführliche methodische Erläuterung zur Durchschnittsbildung s. Folie 2 ; Bilanzierungsumlage, Konvertierungsentgelt, Konvertierungsumlage, Biogasumlage, Markttraumumstellungsumlage und VHP-Entgelt in den Netzentgelten oder Kosten für Beschaffung und Vertrieb enthalten
Quelle: BDEW, Stand: 11/2022

Erdgaspreis für Haushalte: Monatsrechnung Wohnung (MFH)

Durchschnittliche Monatsrechnung in Euro und Anteile in %, Wohnung in einem Mehr-Familienhaus (MFH, 6-Parteien), Erdgas-Zentralheizung mit Warmwasserbereitung, jeweils aktuelle Sondervertragskundertarife* im Markt, Jahresverbrauch 80.000 kWh insgesamt/13.333 kWh pro Wohneinheit, Grundpreis anteilig enthalten, nicht mengengewichtet**



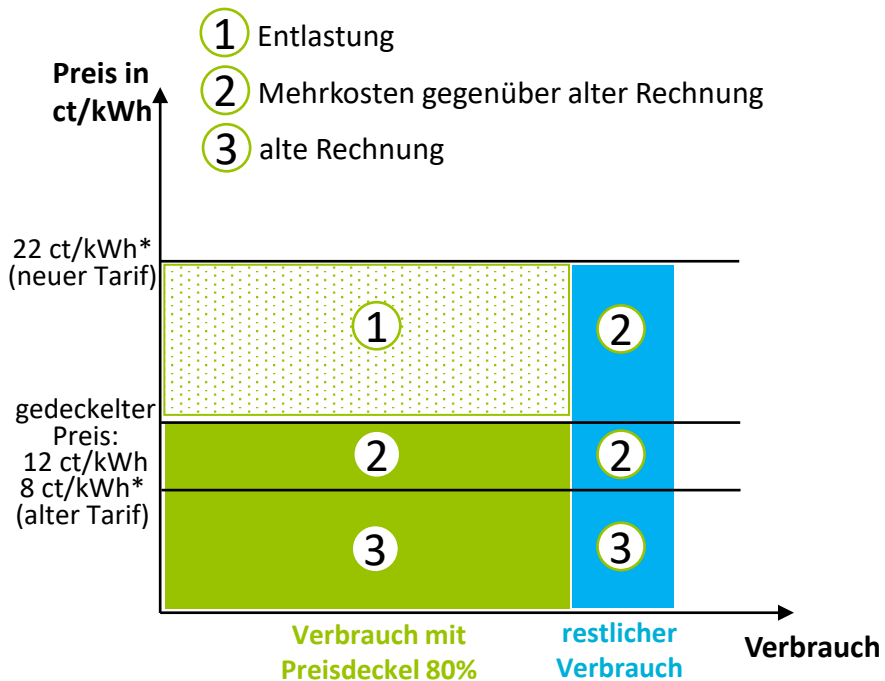
* Heizgas-Kunden sind i. d. R. Sondervertragskunden mit geminderter Konzessionsabgabe (0,03 ct/kWh)

** ausführliche methodische Erläuterung zur Durchschnittsbildung s. Folie 2

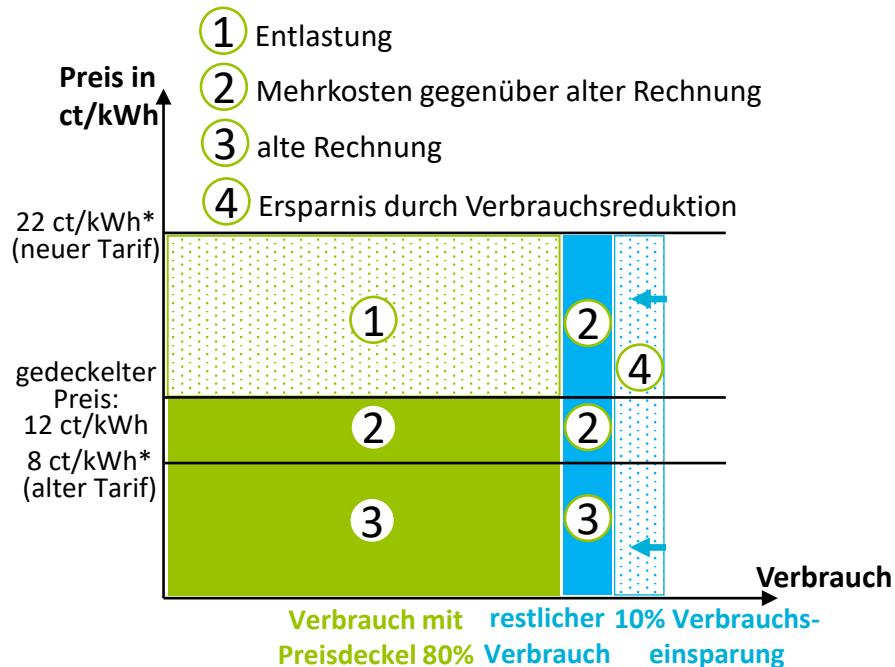
Quelle: BDEW, Stand: 11/2022

Gaspreisbremse: Funktionsweise

Ohne Verbrauchsreduktion

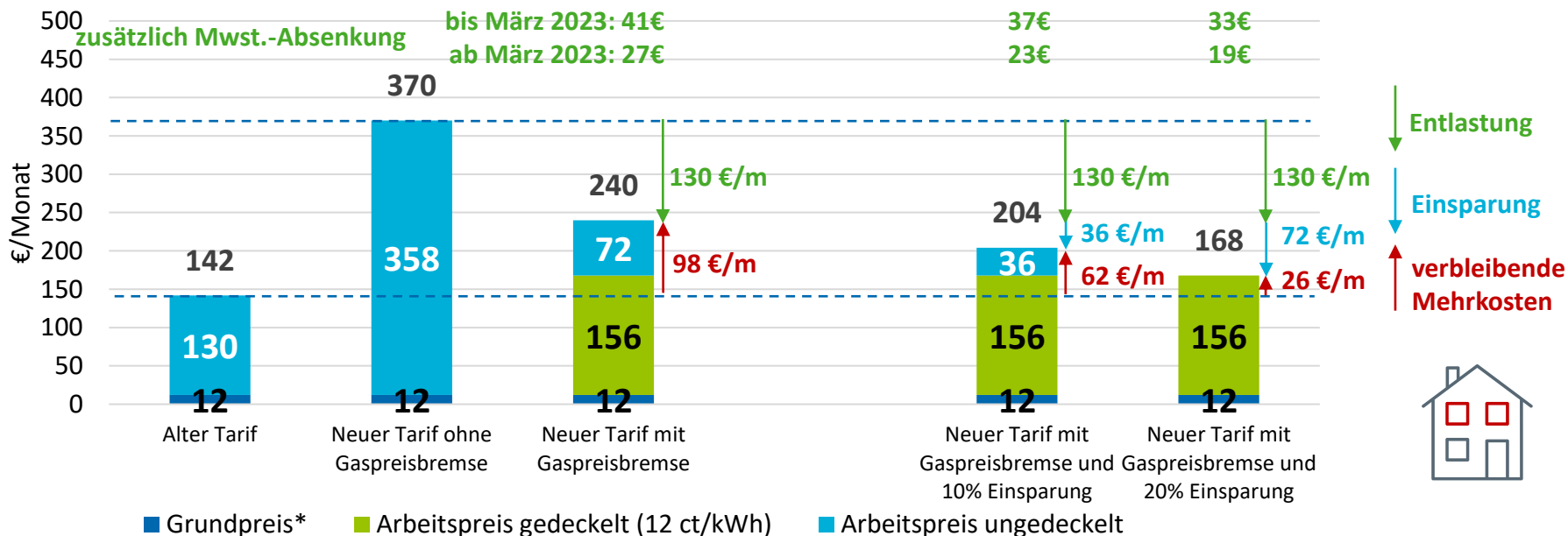


Mit 10% Verbrauchseinsparung



Gaspreisbremse: Beispielrechnung

Einfamilienhaus, 2 Pers., 19.500 kWh/a*, Monatsrechnung**, alter Tarif 8 ct/kWh* Arbeitspreis, neuer Tarif 22 ct/kWh* Arbeitspreis, gedeckelter Arbeitspreis 12 ct/kWh, Preise brutto mit 7% MwSt.



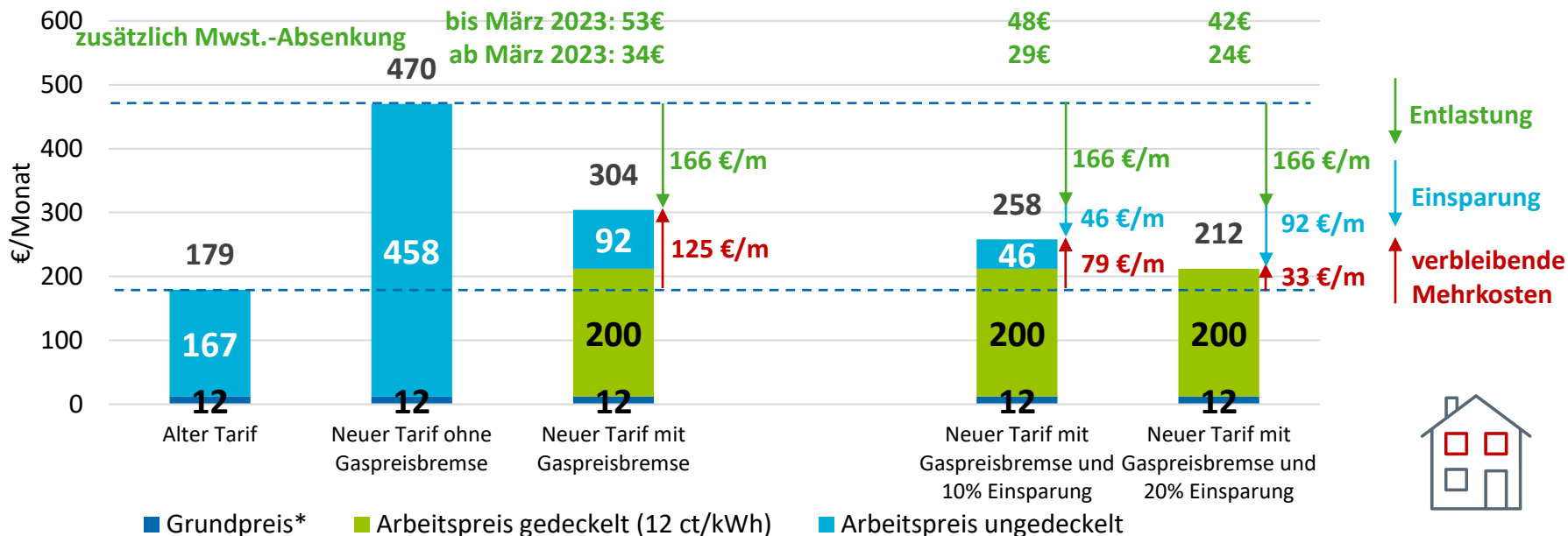
Quelle: BDEW

* Verbrauch und Preise beispielhaft (brutto mit 7% MwSt.); Entlastung kann im Einzelfall deutlich abweichen

** Monatsrechnung hier beispielhaft 1/12 der tatsächlichen Abrechnung auf Basis der Jahresverbrauchsmenge. Demhingegen basieren die monatlichen Abschläge auf Abschätzungen des künftigen Verbrauchs. Bei den regelmäßigen Abschlägen, die als Vorauszahlung für die Jahresrechnung gelten, wird die Preisbremse ebenfalls berücksichtigt, allerdings können die hier berechneten Beträge von der Abschlagszahlung abweichen.

Gaspreisbremse: Beispielrechnung

Einfamilienhaus, 4 Pers., 25.000 kWh/a*, Monatsrechnung**, alter Tarif 8 ct/kWh* Arbeitspreis, neuer Tarif 22 ct/kWh* Arbeitspreis, gedeckelter Arbeitspreis 12 ct/kWh, Preise brutto mit 7% MwSt.



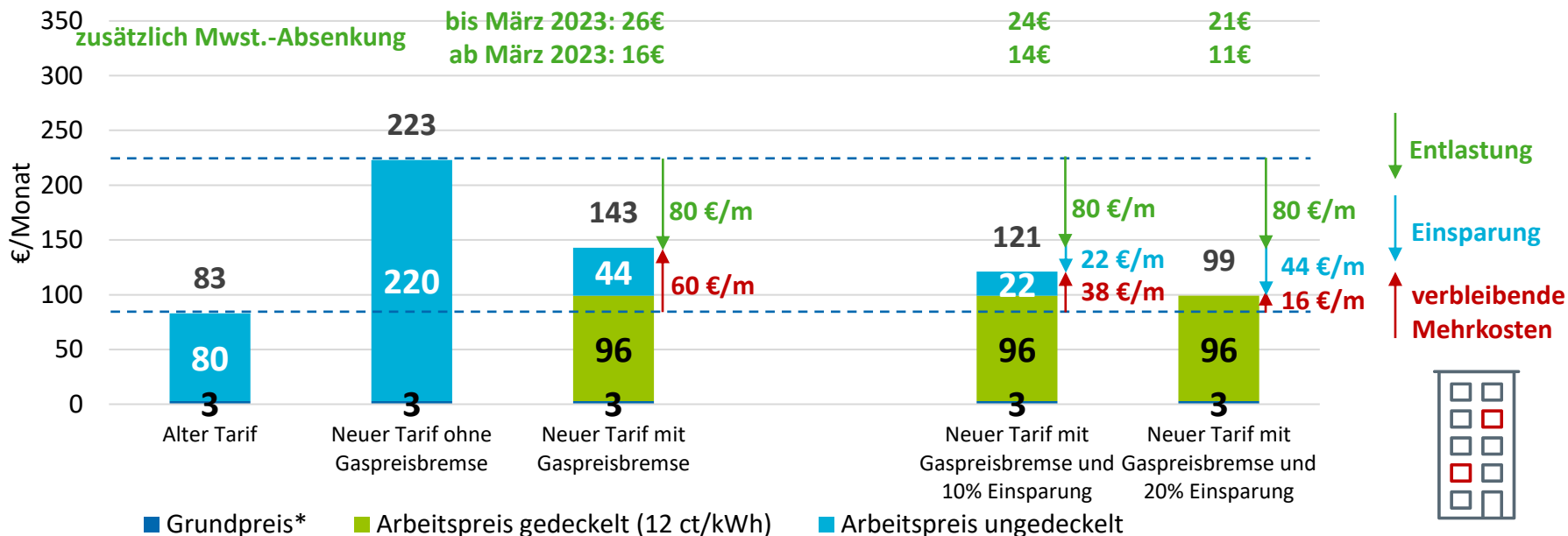
Quelle: BDEW

* Verbrauch und Preise beispielhaft (brutto mit 7% MwSt.); Entlastung kann im Einzelfall deutlich abweichen

** Monatsrechnung hier beispielhaft 1/12 der tatsächlichen Abrechnung auf Basis der Jahresverbrauchsmenge. Demhingegen basieren die monatlichen Abschläge auf Abschätzungen des künftigen Verbrauchs. Bei den regelmäßigen Abschlägen, die als Vorauszahlung für die Jahresrechnung gelten, wird die Preisbremse ebenfalls berücksichtigt, allerdings können die hier berechneten Beträge von der Abschlagszahlung abweichen.

Gaspreisbremse: Beispielrechnung

Wohnung in Mehrfamilienhaus, 2 Pers., 12.000 kWh/a*, Monatsrechnung**, alter Tarif 8 ct/kWh* Arbeitspreis, neuer Tarif 22 ct/kWh* Arbeitspreis, gedeckelter Arbeitspreis 12 ct/kWh, Preise brutto mit 7% MwSt.



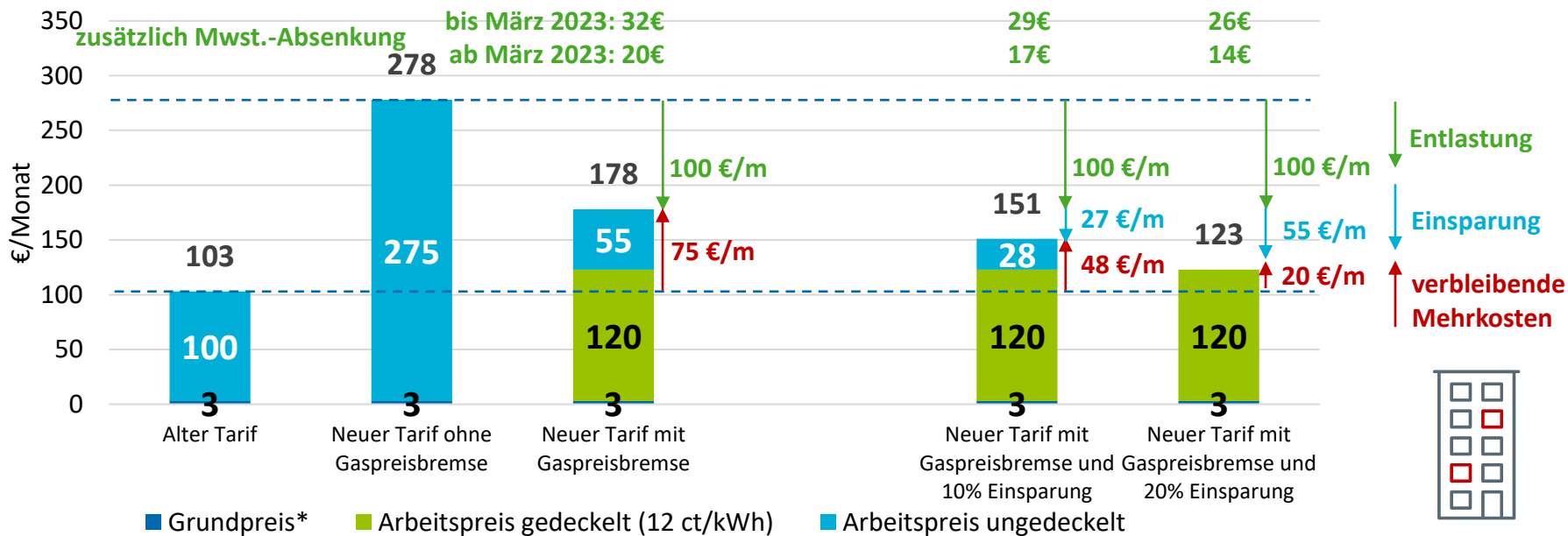
* Verbrauch und Preise beispielhaft (brutto mit 7% MwSt.); Entlastung kann im Einzelfall deutlich abweichen

** Monatsrechnung hier beispielhaft 1/12 der tatsächlichen Abrechnung auf Basis der Jahresverbrauchsmenge. Demhingegen basieren die monatlichen Abschläge auf Abschätzungen des künftigen Verbrauchs. Bei den regelmäßigen Abschlägen, die als Vorauszahlung für die Jahresrechnung gelten, wird die Preisbremse ebenfalls berücksichtigt, allerdings können die hier berechneten Beträge von der Abschlagszahlung abweichen.

Quelle: BDEW

Gaspreisbremse: Beispielrechnung

Wohnung in Mehrfamilienhaus, 4 Pers., 15.000 kWh/a*, Monatsrechnung**, alter Tarif 8 ct/kWh* Arbeitspreis, neuer Tarif 22 ct/kWh* Arbeitspreis, gedeckelter Arbeitspreis 12 ct/kWh, Preise brutto mit 7% MwSt.



Quelle: BDEW

* Verbrauch und Preise beispielhaft (brutto mit 7% MwSt.); Entlastung kann im Einzelfall deutlich abweichen

** Monatsrechnung hier beispielhaft 1/12 der tatsächlichen Abrechnung auf Basis der Jahresverbrauchsmenge. Demhingegen basieren die monatlichen Abschläge auf Abschätzungen des künftigen Verbrauchs. Bei den regelmäßigen Abschlägen, die als Vorauszahlung für die Jahresrechnung gelten, wird die Preisbremse ebenfalls berücksichtigt, allerdings können die hier berechneten Beträge von der Abschlagszahlung abweichen.

Aktuelle Beschaffungskosten für Gaslieferanten*

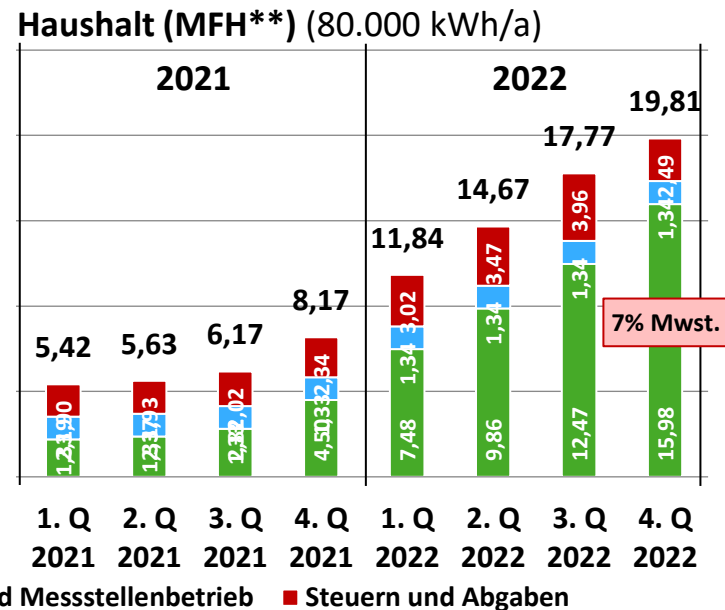
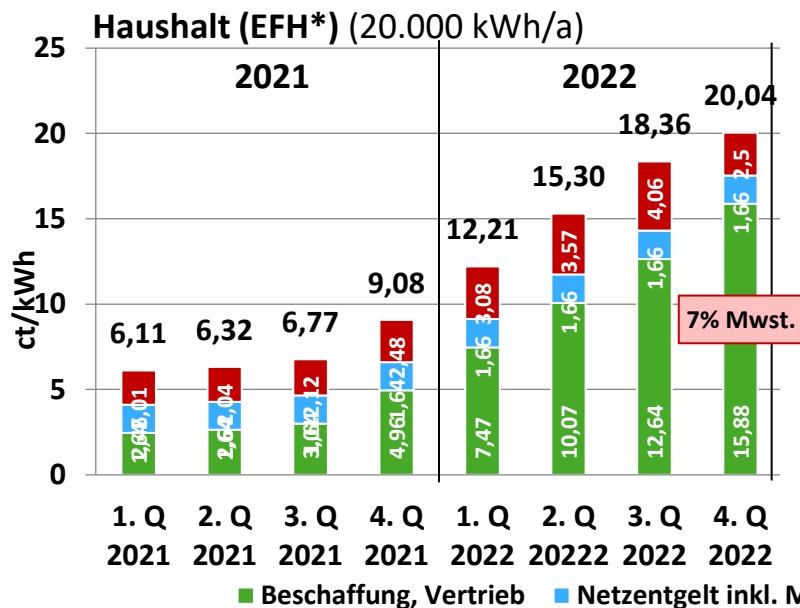
01.01.2021 – 29.11.2022; Gas Haushaltskunde (EFH); vereinfachte, exemplarische Mischkalkulation



*vereinfachte, exemplarische Mischkalkulation der Energiebeschaffungskosten bei langfristiger Beschaffung im Voraus für einen Haushaltskunden (EFH, Jahresverbrauch 20.000 kWh) bestehend aus Quartalsfuture-, Monatsfuture- und Spotmarktpreisen für das jeweilige Lieferquartal bzw. jeweiligen Liefermonat. Ohne Vertriebskosten, sonstige Kosten des Vertriebs und Vertriebsmarge. Im Einzelfall können die Beschaffungskosten je nach Beschaffungsstrategie, Beschaffungssituation und Struktur des Kundenstamms deutlich abweichen.

Erdgas-Preisentwicklung quartalsweise

Durchschnittlicher Erdgaspreis für Haushalte in ct/kWh, jeweils aktuelle Sondervertragskumentarife* im Markt, Grundpreis anteilig enthalten, nicht mengengewichtet***



* Ein-Familienhaus, Erdgas-Zentralheizung mit Warmwasserbereitung, Jahresverbrauch 20.000 kWh

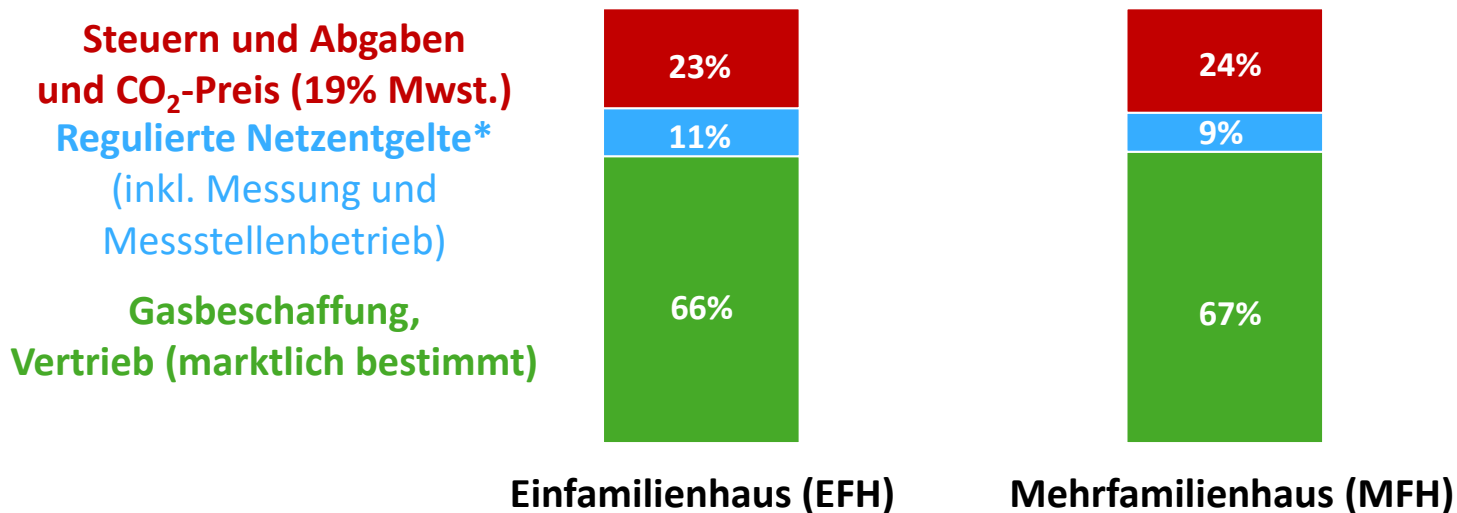
** Mehr-Familienhaus (6-Parteien), Erdgas-Zentralheizung mit Warmwasserbereitung, Jahresverbrauch 80.000 kWh/13.333 kWh pro Wohneinheit

Quelle: BDEW

*** ausführliche methodische Erläuterung zur Durchschnittsbildung s. Folie 2

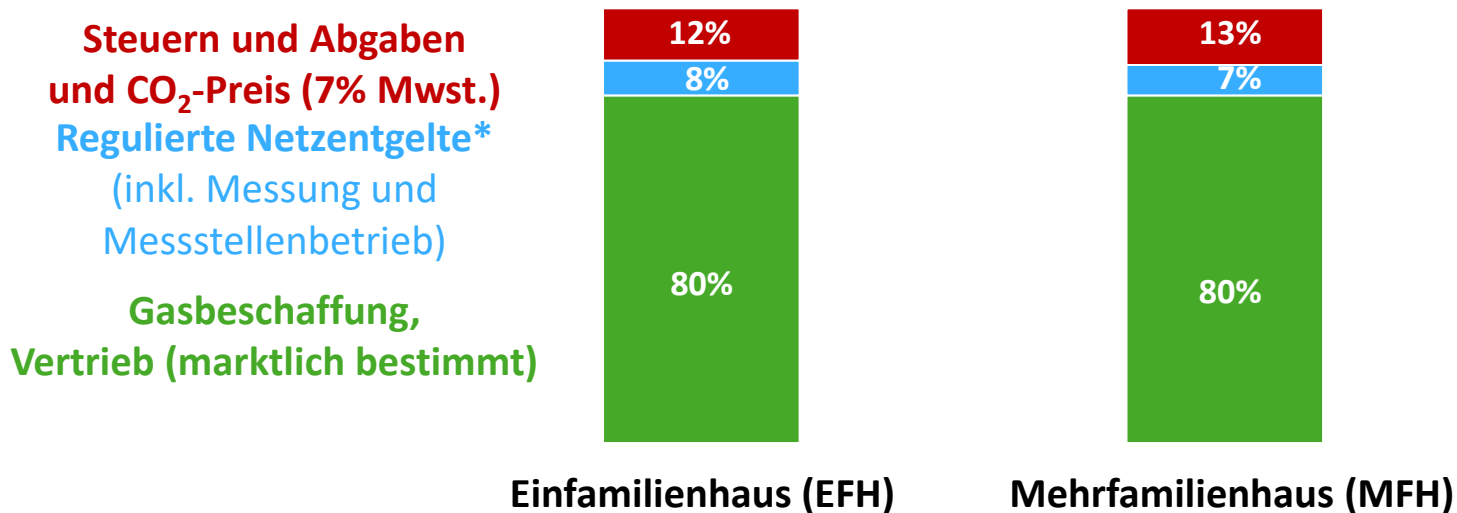
Gaspreis für Haushalte 1.-3. Quartal 2022: Drei wesentliche Bestandteile

Durchschnittliche Zusammensetzung des Gaspreises 1.-3. Quartal 2022 für Haushalte in Deutschland

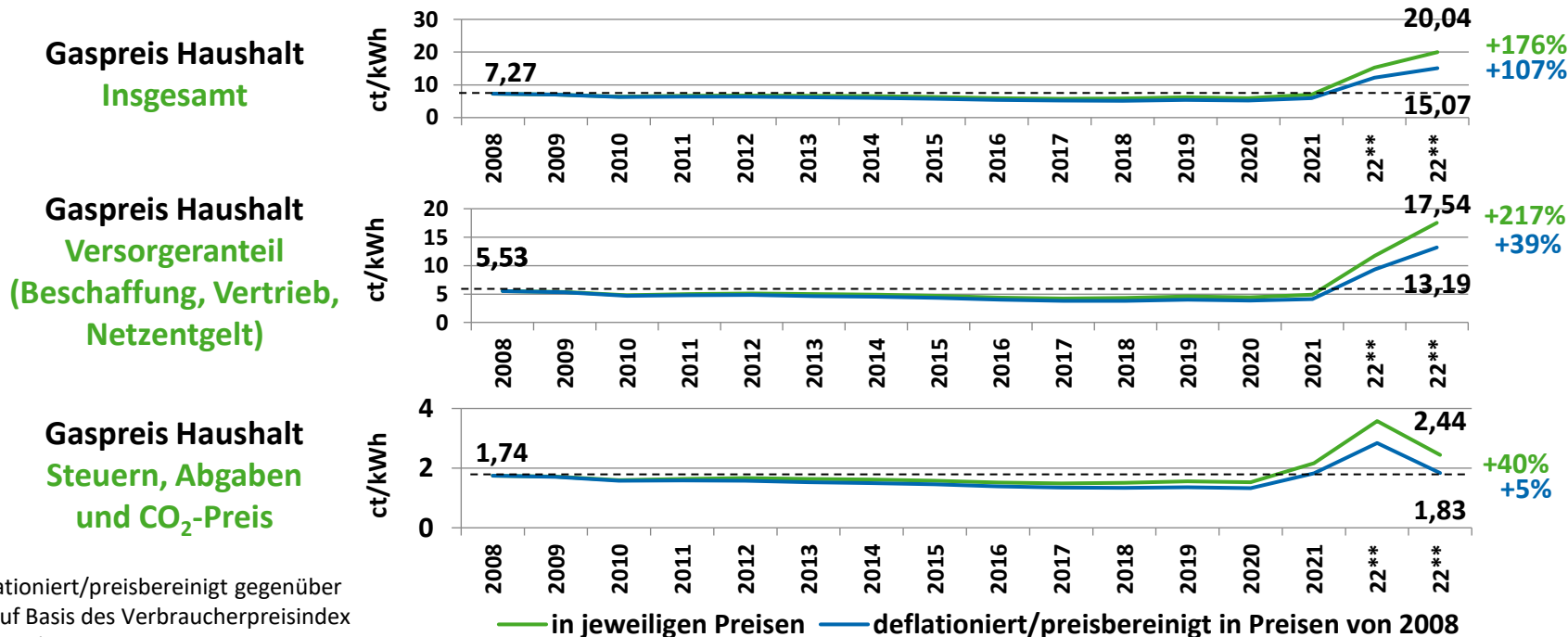


Gaspreis für Haushalte 4. Quartal 2022: Drei wesentliche Bestandteile

Durchschnittliche Zusammensetzung des Gaspreises 4. Quartal 2022 für Haushalte in Deutschland



Erdgaspreis für Haushalte (EFH) seit 2008: Nominale vs. reale* Preisentwicklung

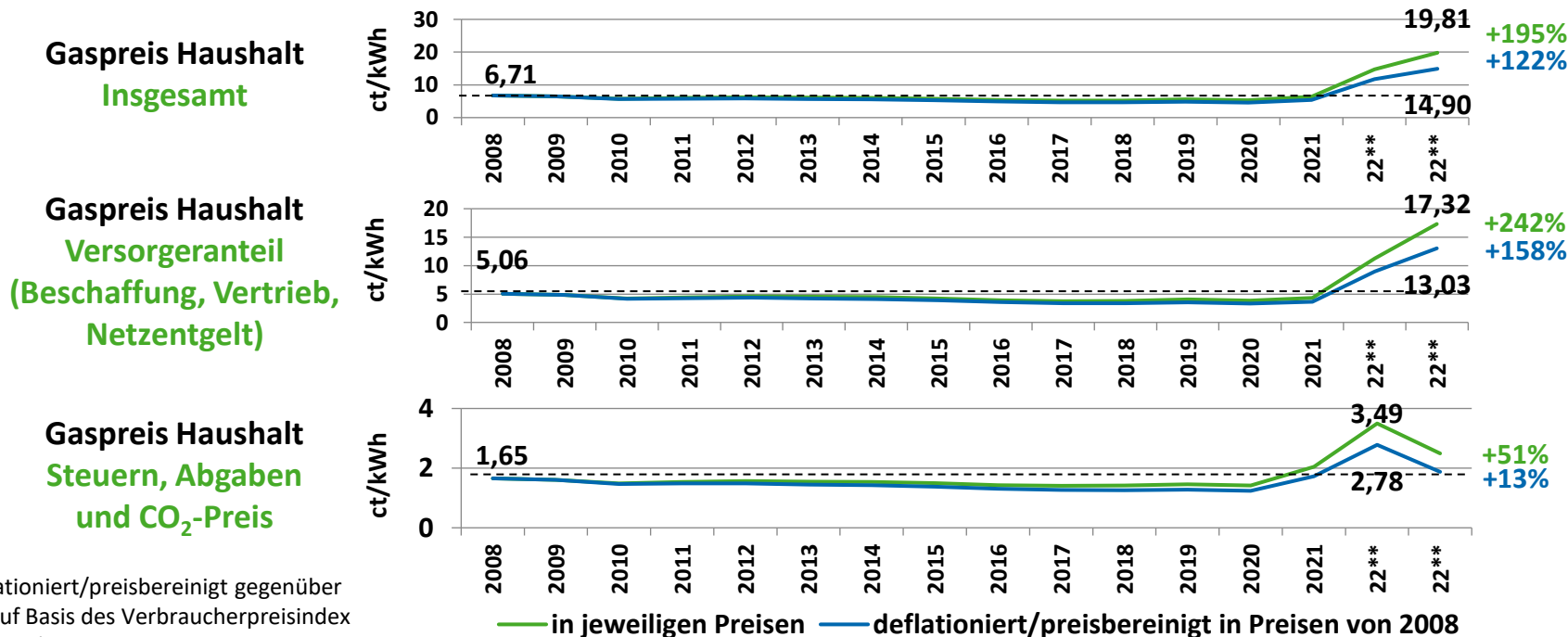


* deflationiert/preisbereinigt gegenüber 2008 auf Basis des Verbraucherpreisindex (2015=100) des Statistischen Bundesamtes, Fachserie 17, Reihe 7; 2020 bei 19% MwSt.

** 1. Wert 2022: 1.-3. Quartal 2022, 2. Wert 2022: 4. Quartal 2022

Quelle: BDEW; Stand: 11/2022

Erdgaspreis für Haushalte (MFH) seit 2008: Nominale vs. reale* Preisentwicklung

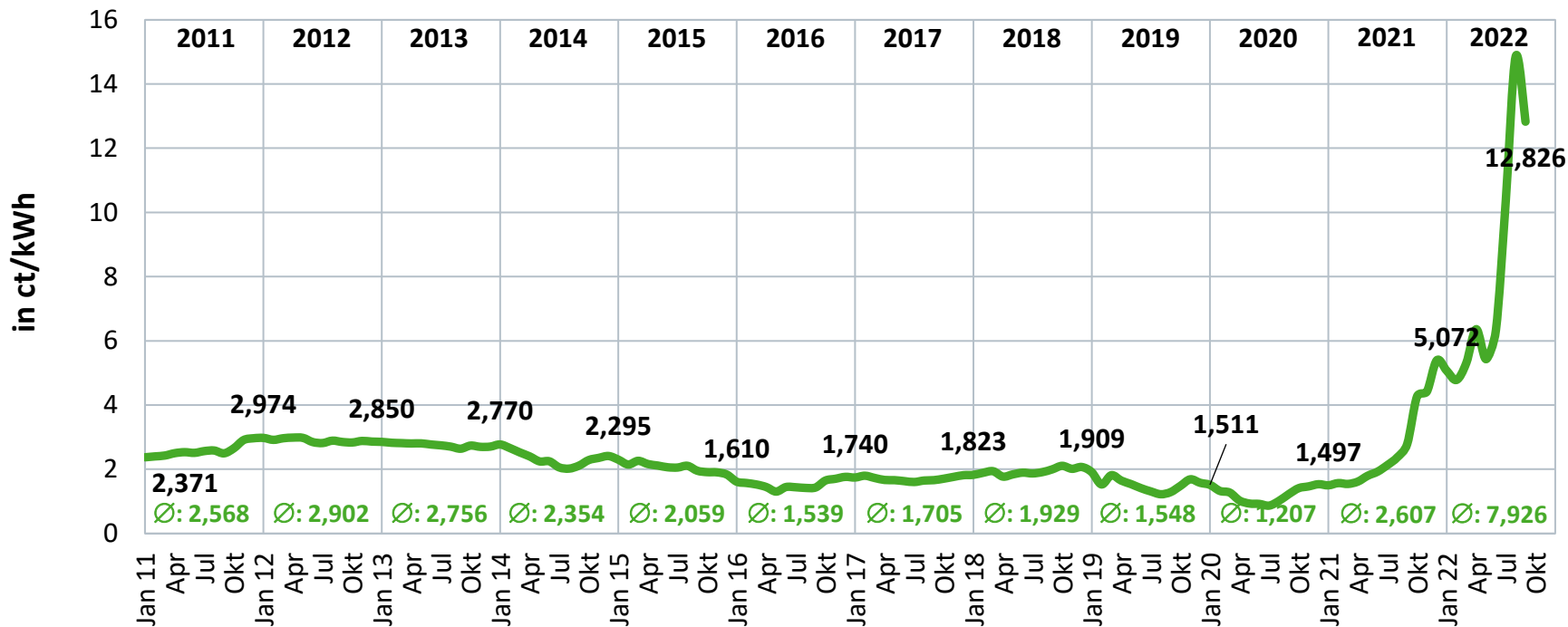


* deflationiert/preisbereinigt gegenüber 2008 auf Basis des Verbraucherpreisindex (2015=100) des Statistischen Bundesamtes, Fachserie 17, Reihe 7; 2020 bei 19% MwSt.

** 1. Wert 2022: 1.-3. Quartal 2022, 2. Wert 2022: 4. Quartal 2022

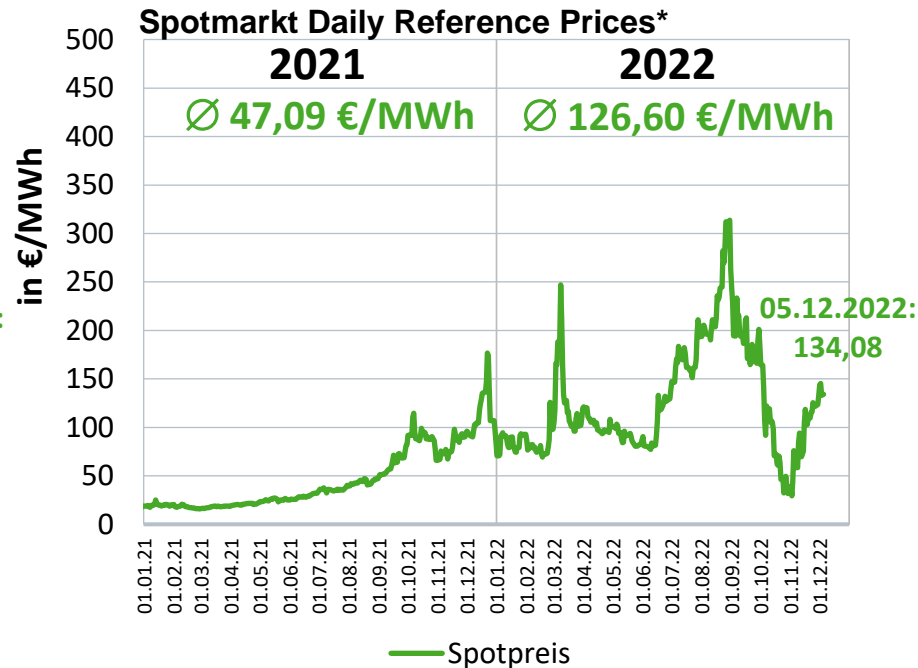
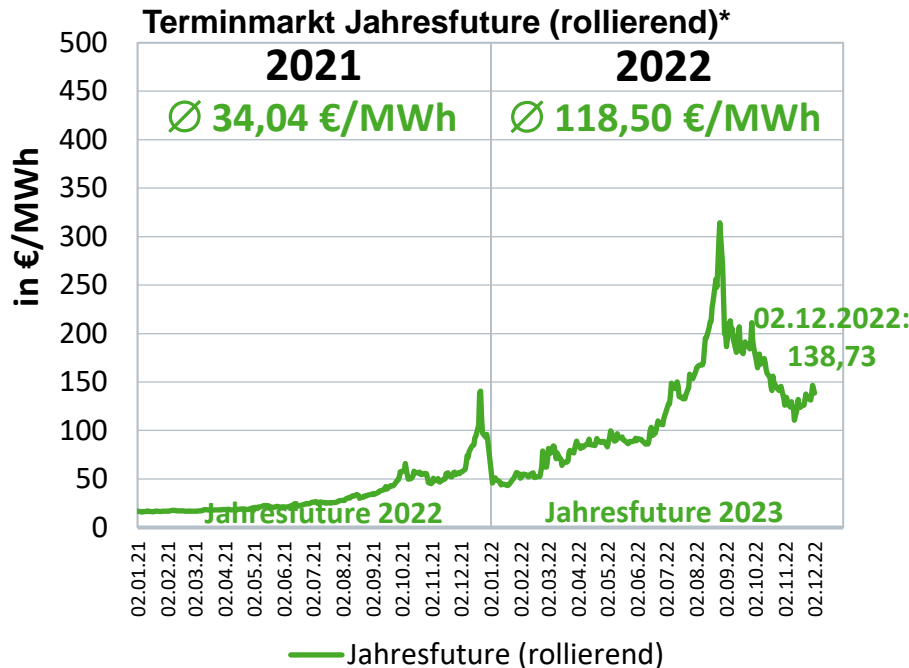
Quelle: BDEW; Stand: 11/2022

BAFA-Grenzübergangspreise für Erdgas



Preisentwicklung Erdgas Großhandel

01.01.2021 – 02.12.2022 (Terminmarkt); – 05.12.2022 (Spotmarkt)

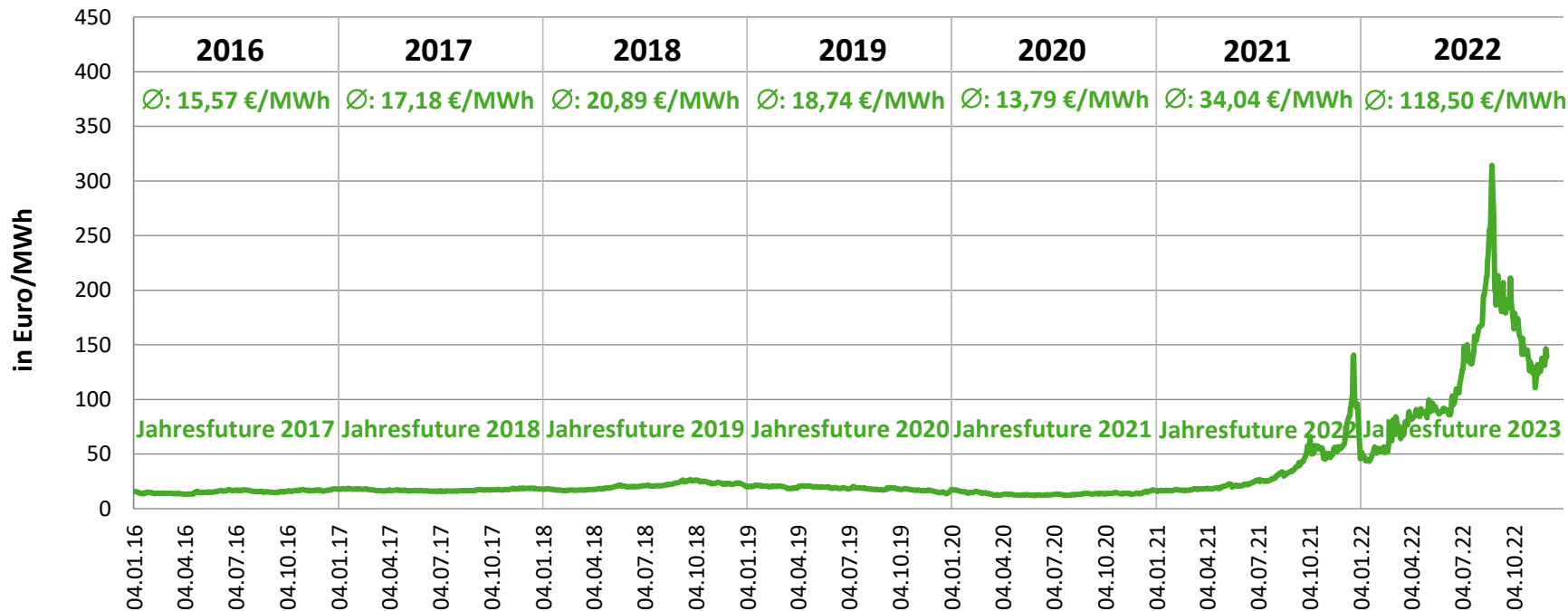


Quelle: EEX

* Mittelwerte aus Preisen der Marktgebiete von Gaspool und NCG, ab Oktober 2021 THE

Preisentwicklung Erdgas-Großhandel: Terminmarkt

Jahresfuture (rollierend)*; 01.01.2016 – 02.12.2022

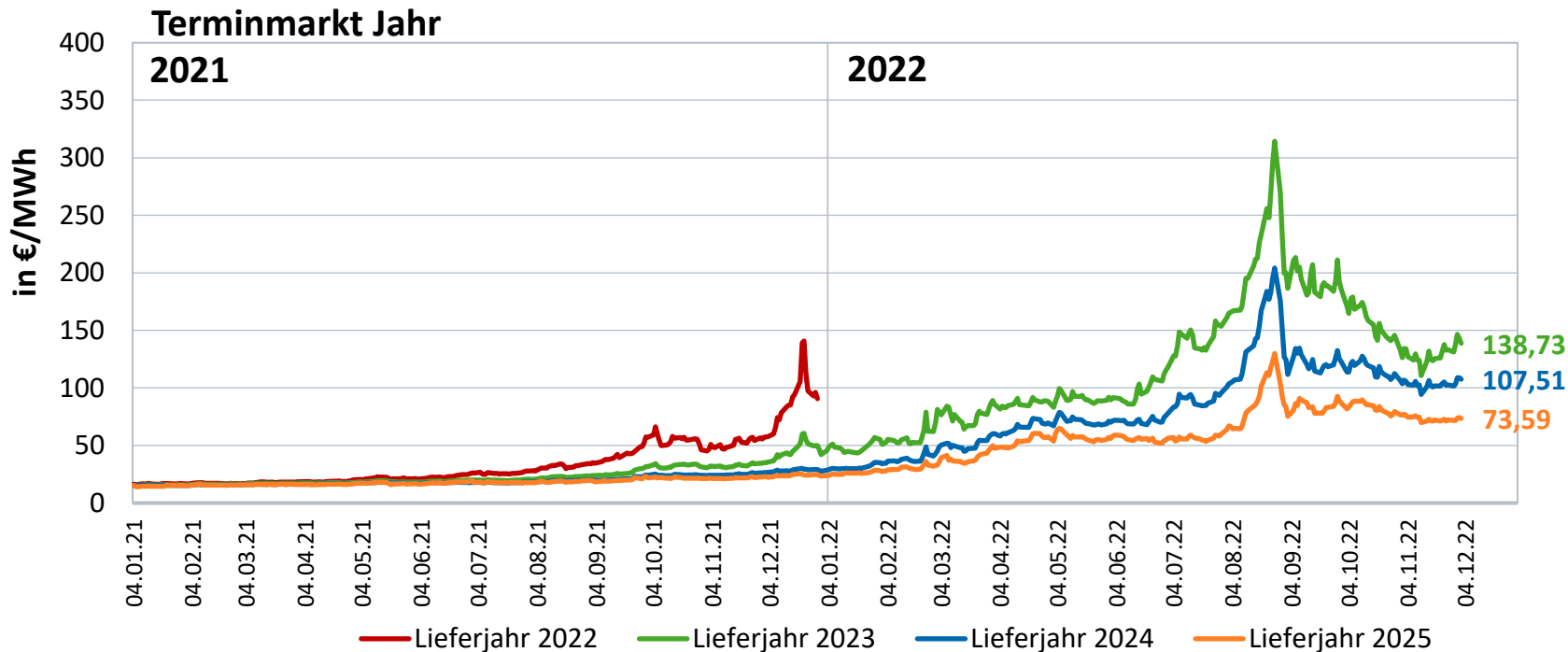


Quelle: EEX

* Mittelwert aus den Marktgebieten von Gaspool und NCG, Ab Oktober 2021 THE

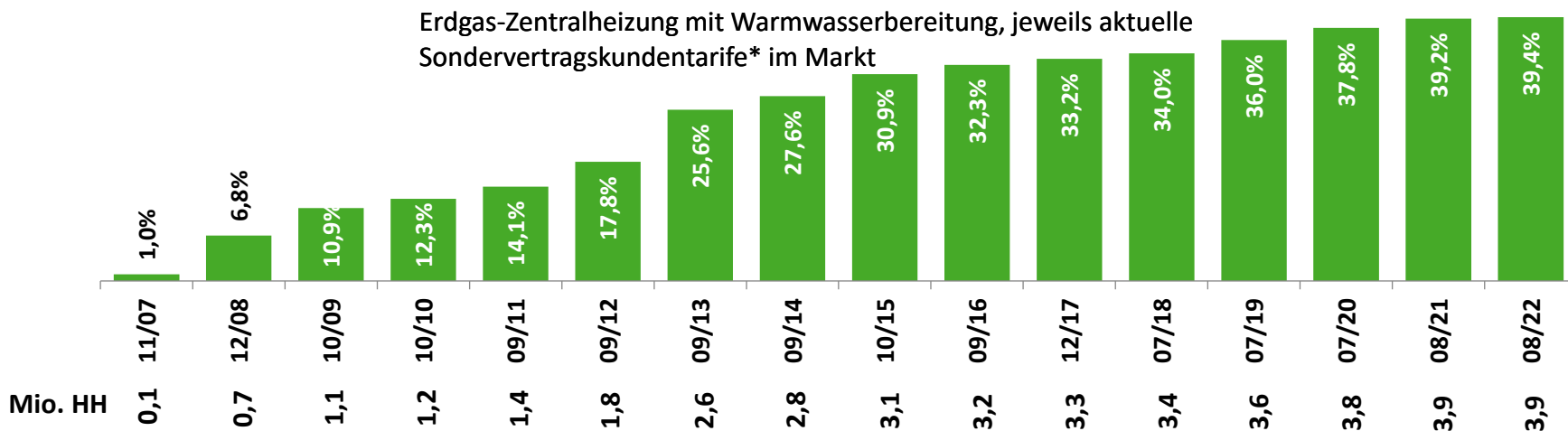
Terminmarkt Erdgas: Jahresfutures 2022-2025

01.01.2020 – 02.12.2022

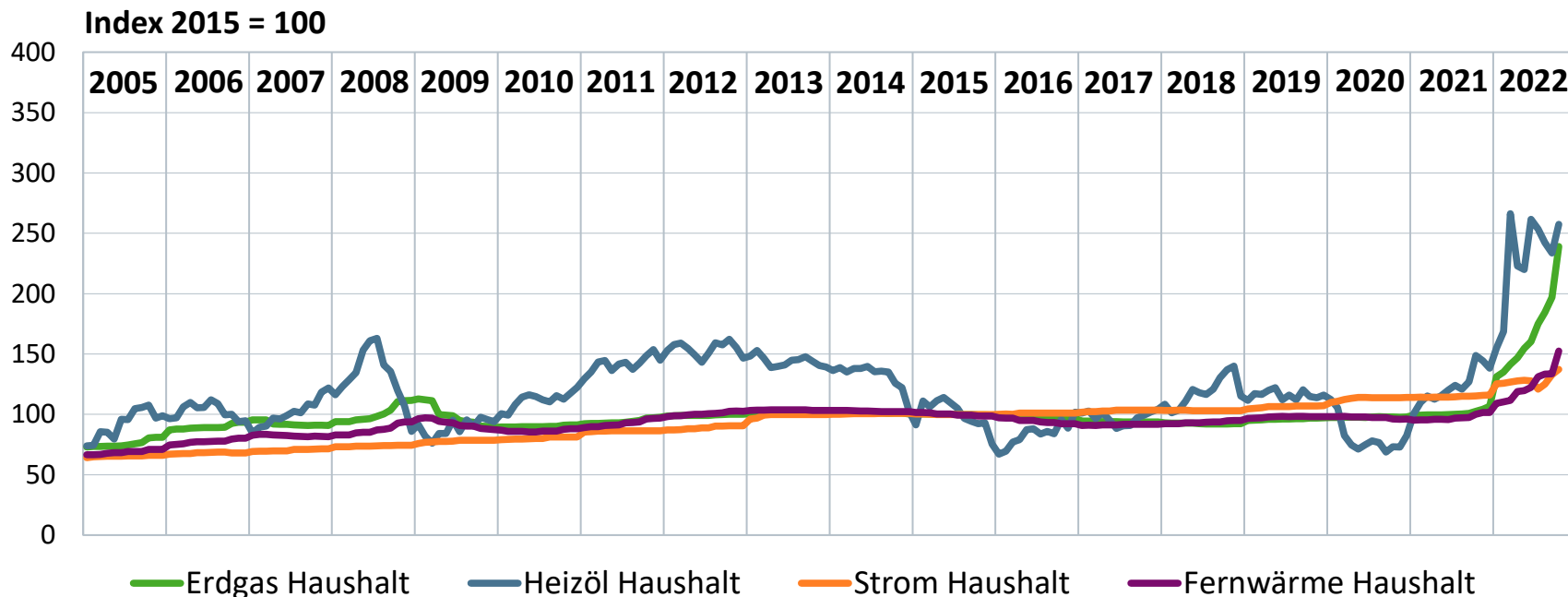


Wettbewerb im Gasmarkt: Lieferantenwechsel

Versorgerwechsel der Haushalte* in der Gasversorgung
(kumulierte Wechselquote seit der Liberalisierung)



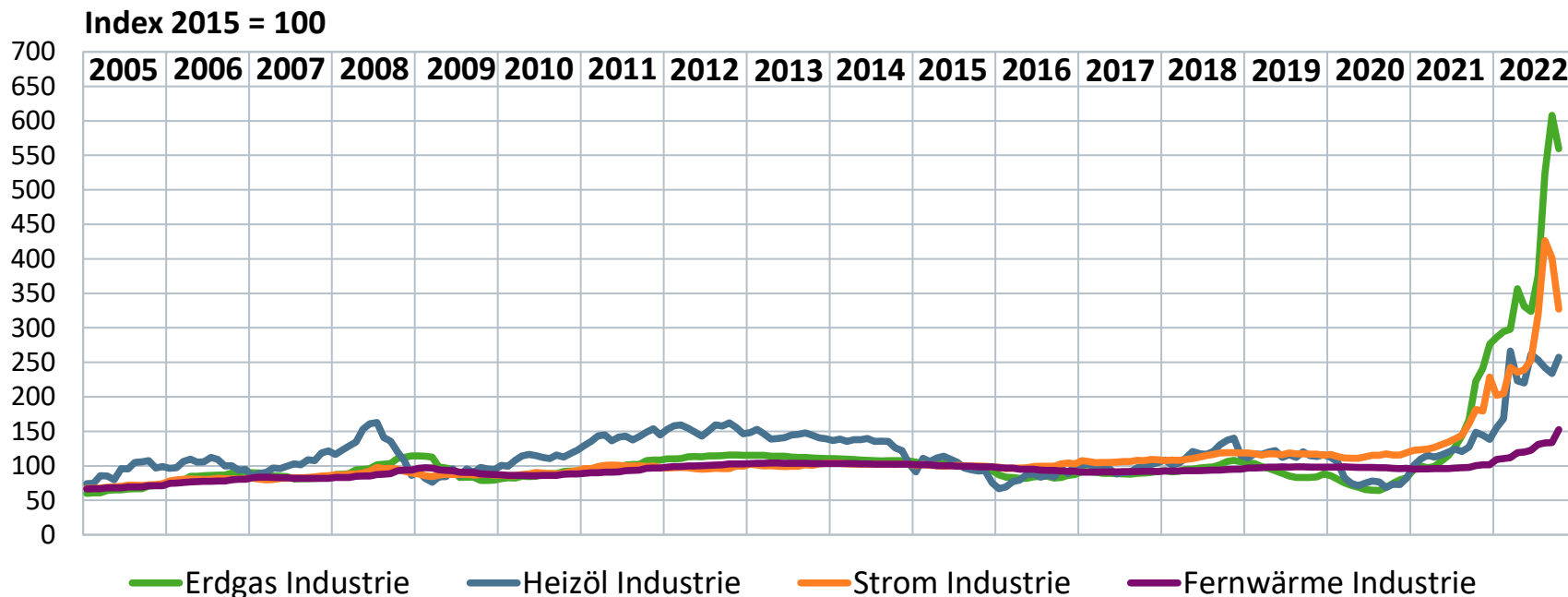
Entwicklung der Energiepreise für Haushalte



Quelle: Destatis (FS 17, R 2)

Die Grafik zeigt die Preisentwicklung (indexierte Preissteigerungsraten, **keine absoluten Brennstoffpreise**) bei Heizöl, Gas, Strom und Fernwärme für Haushalte seit Januar 2001 bezogen auf das Basisjahr 2015 (Jahresdurchschnitt); Stand 11/2022 (Daten bis einschl. Okt. 2022 verfügbar)

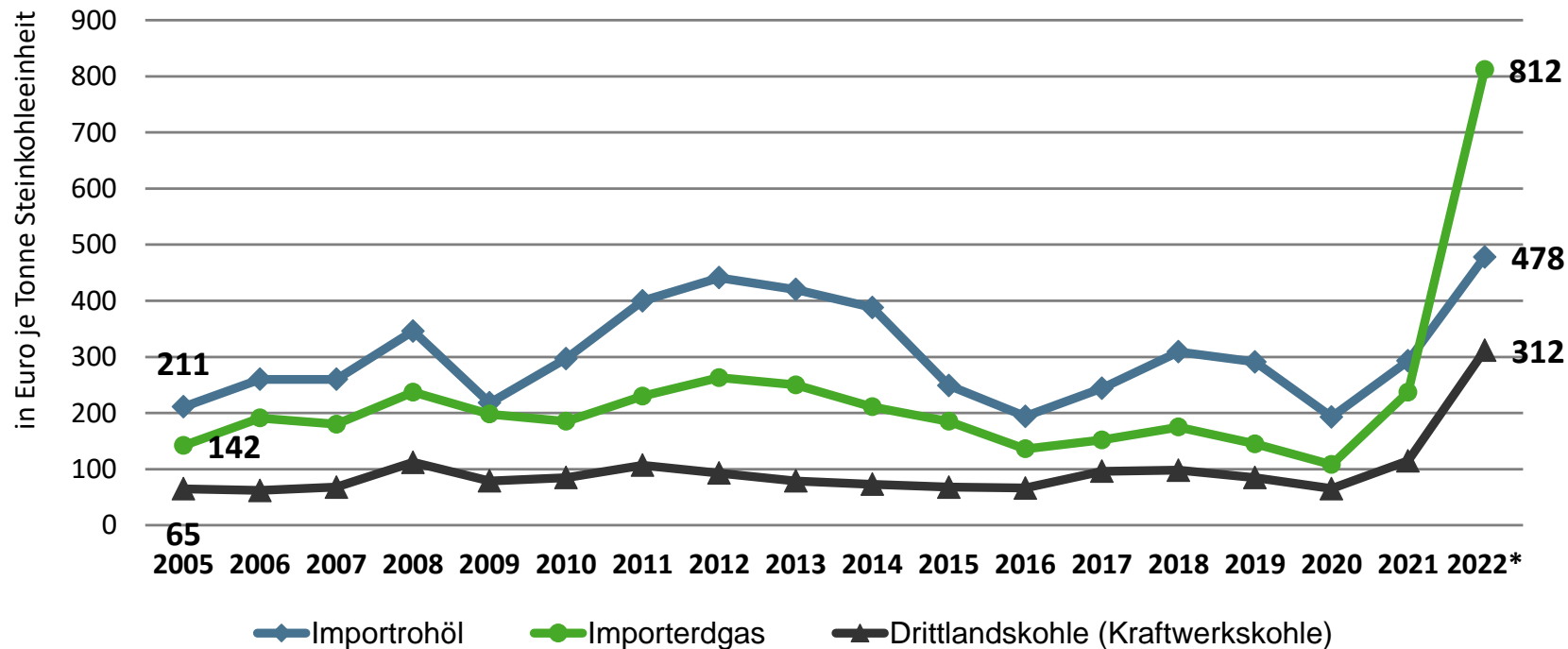
Entwicklung der Energiepreise für Industrie



Quelle: Destatis (FS 17, R 2)

Die Grafik zeigt die Preisentwicklung (indexierte Preissteigerungsraten, **keine absoluten Brennstoffpreise**) bei Heizöl, Gas, Strom und Fernwärme für Industrie seit Januar 2001 bezogen auf das Basisjahr 2015 (Jahresdurchschnitt); Stand 11/2022 (Daten bis einschl. Okt. 2022 verfügbar)

Entwicklung ausgewählter Energiepreise



The logo for BDEW (Bundesverband der Energie- und Wasserwirtschaft) features the lowercase letters 'bdew' in a bold, white, sans-serif font. The letters are closely spaced, with the 'd' and 'e' sharing a vertical stem.

Energie. Wasser. Leben.

Ansprechpartner:

Tilman Schwencke

Geschäftsbereichsleiter Strategie und Politik

Telefon: +49 30 300199-1090

tilman.schwencke@bdew.de

Fachliche Fragen:

Christian Bantle

Geschäftsbereich Strategie und Politik

Abteilung Volkswirtschaft

Telefon: +49 30 300199-1611

christian.bantle@bdew.de